



CONTRALORÍA
MUNICIPAL DE ITAGÜÍ

INFORME FISCAL Y FINANCIERO

AGENCIA DE DESARROLLO LOCAL DE ITAGÜÍ

2018

Carrera 51 # 51 - 55 Piso 6 Edificio CAMI / Itagüí - Antioquia
Teléfono: (57) 4 - 2774722 ext. 1170 / Fax: (57) 4 - 3730866
contraloriadeitagui@contraloriadeitagui.gov.co
www.contraloriadeitagui.gov.co
Nit: 811.036.609-2



INFORME DE FINANZAS PÚBLICAS

AGENCIA DE DESARROLLO LOCAL DE ITAGÜÍ -ADELI

VIGENCIA FISCAL

2018

CONTRALORÍA MUNICIPAL DE ITAGÜÍ

CONTRALORÍA AUXILIAR DE AUDITORÍA INTEGRAL

Junio de 2019

CONTRALORÍA MUNICIPAL DE ITAGÜÍ

Contralora Municipal de Itagüí	Manuela Garcés Osorio
Contralora Auxiliar de Recursos Humanos Físicos y Financieros	Adriana Patricia Grisales Rendón
Contralor Auxiliar de Auditoría Fiscal.	Zuli Andrea Quiceno Vélez
Contralor Auxiliar de Responsabilidad Fiscal y Jurisdicción Coactiva	José Fernando Vélez Giraldo
Jefe Oficina Asesora de Control Interno	Edison Augusto Restrepo Chavarriaga
Auditor	Francisco Javier Ramirez Cadavid

TABLA DE CONTENIDO

INTRODUCCIÓN.....	5
1 INFORMACIÓN PRESUPUESTAL.....	6
1.1 PRESUPUESTO INICIAL, ADICIONAL Y DEFINITIVO	6
1.2 INGRESOS	7
1.2.1 Presupuesto y Ejecución de Ingresos 2018.....	7
1.2.2 Comparativo Ejecución Presupuestal de Ingresos 2018-2017	9
1.2.3 Indicadores de Ejecución Presupuestal de Ingresos.....	9
1.3 EGRESOS.....	10
1.3.1 Presupuesto y Ejecución de Egresos 2018	10
1.3.2 Comparativo Ejecución Presupuestal de Egresos 2018- 2017	12
1.3.3 Indicadores De Ejecución Presupuestal De Egresos	13
1.4 RESULTADO DE LA EJECUCIÓN PRESUPUESTAL	13
2 INFORMACIÓN CONTABLE	15
2.1 BALANCE GENERAL COMPARATIVO 2018-2017.....	15
2.1.1 Activos	16
2.1.2 Activo No Corriente.....	16
2.1.3 Pasivos	16
2.1.4 Patrimonio	17
2.2 Estado de Actividad Financiera, Económica y Social	17
2.3 Balance del Tesoro Comparativo 2018–2017	18
2.4 Índices Financieros.....	18
3 OTROS FACTORES EVALUADOS.....	21
3.1.1 DEFICIT FISCAL	21
3.2 PLANTA DE CARGOS Y CONTRATISTAS	22
3.3 ESFUERZO FISCAL	23
3.4 PASIVOS CONTINGENTES Y EMBARGOS	24
4 CONCLUSIONES.....	25

INTRODUCCIÓN

Con fundamento en las disposiciones legales contenidas en la Constitución Política, la Ley 42 de 1993, el Decreto 115 de 1996, y el acuerdo 015 de agosto del 2012, La CONTRALORÍA MUNICIPAL DE ITAGÜÍ, analizó el Informe a las Finanzas de la Empresa de Desarrollo local de Itagüí, “ADELI”, para el período comprendido entre enero 01 y diciembre 31 de 2018. El presente informe refleja el resultado de la situación financiera de “ADELI”.

El análisis practicado se efectuó sobre el resultado de la ejecución presupuestal de Ingresos y Egresos, estableciendo un comparativo con la vigencia 2017. Igualmente, se presenta la Información Contable, analizando el Balance General y el Estado de la Actividad Financiera, Económica y Social a diciembre 31 de 2018, así como las notas a los Estados Contables.

Presentamos una información financiera complementaria, importante para el análisis y comprensión de la realidad económica de la Entidad, como el estado de tesorería y el análisis de la capacidad de pago.

Para el estudio y análisis del informe, se tomó como base la Información contable y presupuestal del Sistema Consolidador de Hacienda e Información Financiera Pública Chip.

En consecuencia, el Informe Fiscal y Financiero constituye una fuente permanente de información para la Entidad, y demás entidades públicas, privadas y la comunidad en general.

AGENCIA DE DESARROLLO LOCAL DE ITAGÜÍ

1 INFORMACIÓN PRESUPUESTAL

(Miles de pesos)

1.1 PRESUPUESTO INICIAL, ADICIONAL Y DEFINITIVO

El presupuesto inicial de la entidad para la vigencia fiscal 2018 fue aprobado por valor de \$7.426.342; realizó Adiciones durante el período por \$28.606.729 y reducciones por \$1.205.608 para un presupuesto definitivo de \$34.827.463.

CONCEPTO	VALOR (\$)	PARTICIPACIÓN (%)
1.1 Ingresos Corrientes	34.765.930	99,82
1.2 Recursos de Capital	61.533	0,18
1. Total Presupuesto Ingresos	34.827.463	100

Fuente: CGR Presupuestal vigencia 2018/Elaboró: Contraloría Municipal de Itagüí

Para el presupuesto definitivo de egresos se asignaron recursos así:

CONCEPTO	VALOR (\$)	PARTICIPACIÓN (%)
2.1 Gastos de Funcionamiento	1.025.912	2,95
2.2 Gastos de Operación	22.374	0,06
2.3 Inversión	33.779.177	96,99
2 Presupuesto de Gastos	34.827.463	100

Fuente: CGR Presupuestal vigencia 2018/Elaboró: Contraloría Municipal de Itagüí

Al comparar el presupuesto definitivo de ingresos frente al de egresos, no se encontró una diferencia es decir el presupuesto se presentó de forma equilibrada.

	INGRESOS(\$)	EGRESOS(\$)	DIFERENCIA(\$)
APROPIACIÓN DEFINITIVA	34.827.463	34.827.463	0

Fuente: CGR Presupuestal vigencia 2018/Elaboró: Contraloría Municipal de Itagüí

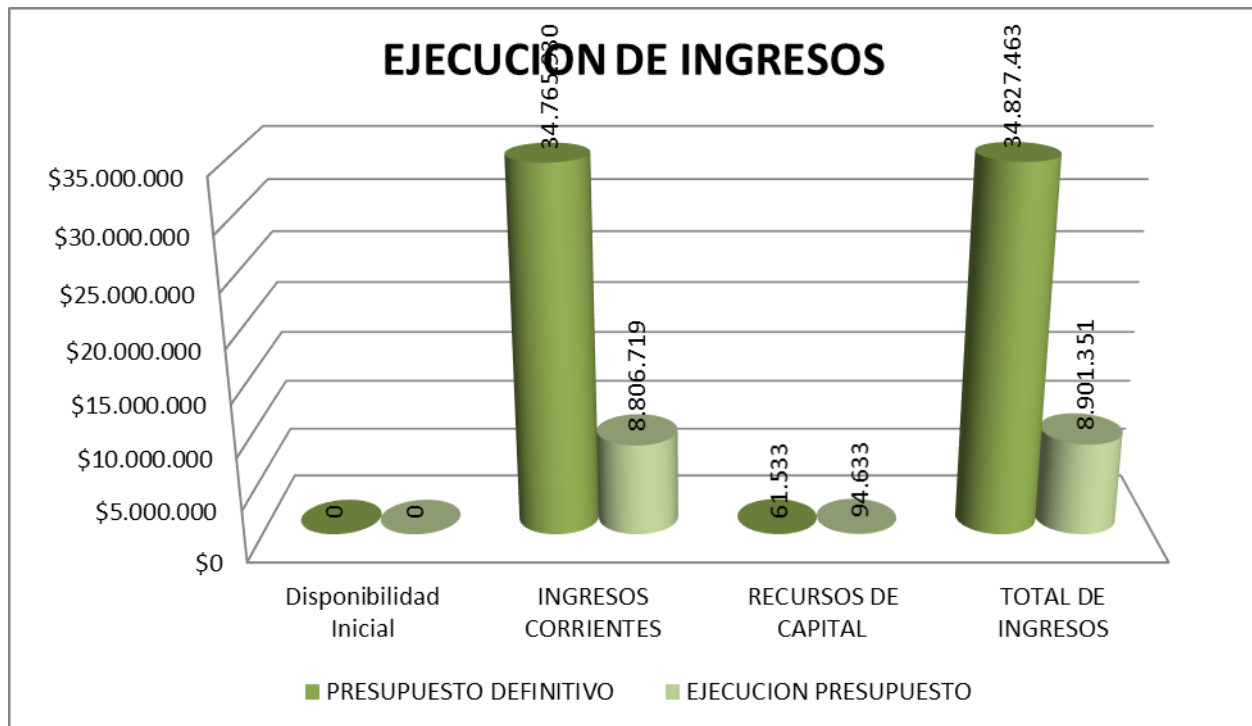
1.2 INGRESOS

1.2.1 Presupuesto y Ejecución de Ingresos 2018

(Cifras en miles de pesos)

CONCEPTO	PRESUPUESTO DEFINITIVO (\$)	EJECUCIÓN		% PART.
		\$	%	%
1.1 Ingresos Corrientes	34.765.930	8.806.719	25,33	98,94
1.2 Recursos de Capital	61.533	94.633	153,79	1,06
1. Total Presupuesto Ingresos	34.827.463	8.901.351	25,56	100

Fuente: CGR Presupuestal vigencia 2018/Elaboró: Contraloría Municipal de Itagüí



Fuente: CGR Presupuestal vigencia 2018/Elaboró: Contraloría Municipal de Itagüí

La ejecución presupuestal de ingresos arrojó el siguiente resultado:

Presupuesto definitivo	\$ 34.827.463
Recaudos	\$ 8.901.351
déficit Presupuestal de Ingresos	-\$ 25.926.112

Fuente: CGR Presupuestal vigencia 2018/Elaboró: Contraloría Municipal de Itagüí

El resultado obtenido presentó déficit de Ingresos, debido a que los recaudos percibidos no superaron los ingresos proyectados.

La estructura del presupuesto de ingresos fue la siguiente:

Ingresos Corrientes

Con un presupuesto definitivo de \$34.765.930, se ejecutaron recursos por cuantía de \$8.806.719, el 25,33% con una participación del 98,94% en el total recaudado, significando la mayor fuente de ingresos de la Entidad.

En este agregado, Los Ingresos Operacionales, se constituyen en una importante fuente de ingresos para la Entidad con recaudos de \$986.887 un 172,17% del total esperado, representan el 11,21% del recaudo del grupo.

Recursos de Capital

Con un presupuesto definitivo de \$61.533 y ejecución de \$94.633 equivalente al 153,79%; conformados por otros recursos de capital por \$94.633.

La cuenta Otros Recursos de Capital está compuesto por Recursos del Balance, los cuales tuvieron un recaudo de \$4.026; Rendimientos por Operaciones Financieras \$5.606.

1.2.2 Comparativo Ejecución Presupuestal de Ingresos 2018-2017

(Cifras en miles de pesos)

CONCEPTO	EJECUCIÓN 2018	EJECUCIÓN (\$) 2017	VARIACIÓN	
			\$	%
1.1 Ingresos Corrientes	8.806.719	7.877.184	929.535	11,80
1.1.02 No Tributarios	8.806.719	7.877.184	929.535	11,80
1.2 Recursos De Capital	94.633	67.499	27.133	40,20
1.2.2 Otros Recursos De Capital	94.633	67.499	27.133	40,20
1 Total	8.901.351	7.944.683	956.668	12,0

Fuente: CGR Presupuestal vigencia 2018/Elaboró: Contraloría Municipal de Itagüí

En el comparativo 2018–2017, se registra un **incremento del 12,04%**, correspondiente a **\$956.668**.

1.2.3 Indicadores de Ejecución Presupuestal de Ingresos

1.2.3.1 Cumplimiento de los ingresos totales

$$\frac{\text{Valor Recaudado}}{\text{Valor Programado}} \times 100 = \frac{\$ 8.901.351}{\$ 34.827.463} \times 100 = 25,56$$

Indica que por cada cien pesos del presupuesto definitivo de ingresos, la Entidad recaudó **\$25,56**, es decir que el recaudo total fue del **25,56%** de los ingresos presupuestados.

1.2.3.2 Cumplimiento de los ingresos no tributarios

$$\frac{\text{Recaudo Ingresos No tributarios}}{\text{Valor Programado}} \times 100 = \frac{\$ 8.806.719}{\$ 34.765.930} \times 100 = 25,3\%$$

Indica que por cada cien pesos del presupuesto definitivo de ingresos no tributarios, se obtuvo un recaudo por este concepto de **\$25,33** o sea, que el recaudo de los ingresos no tributarios alcanzó el **25,3%** de lo presupuestado.

1.3 EGRESOS

1.3.1 Presupuesto y Ejecución de Egresos 2018

(Cifras en miles de pesos)

CONCEPTO	PRESUPUESTO DEFINITIVO (\$)	EJECUCIÓN		% PART.
		\$	%	
2.1 Funcionamiento	1.025.912	1.025.912	100,00	11,75
2.2 Gastos de Operación	22.374	22.374	100,00	0,26
2.3 Gastos Inversión	33.779.177	7.683.779	22,75	87,99
2 Gastos Totales	34.827.463	8.732.065	25,07	100,00

Fuente: CGR Presupuestal vigencia 2018/Elaboró: Contraloría Municipal de Itagüí

Para la vigencia 2018 la Entidad tuvo un presupuesto inicial de egresos de \$7.426.342, con adiciones y reducciones alcanzó un presupuesto definitivo por \$34.827.463. Al finalizar la vigencia se registra una ejecución por \$8.732.065; es decir, que el nivel de cumplimiento de las metas programadas inicialmente se logró en un 25,07%.

La ejecución presupuestal de egresos, presentó el siguiente resultado:

Presupuesto Definitivo	\$ 34.827.463
Compromisos Netos	\$ 8.732.065
superávit Presupuestal de Egresos	\$ 26.095.398

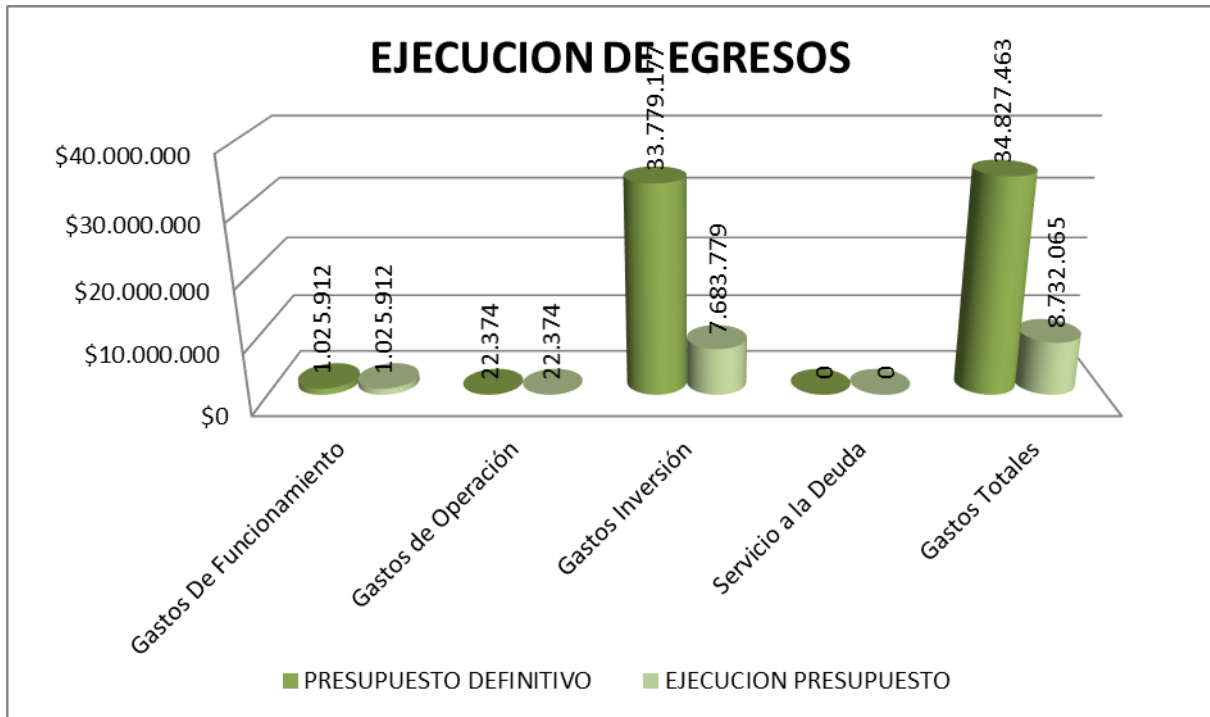
Fuente: CGR Presupuestal vigencia 2018/Elaboró: Contraloría Municipal de Itagüí

El resultado obtenido presentó un superávit de Egresos, debido a que las erogaciones realizadas fueron inferiores las apropiaciones definitivas.

La ejecución presupuestal de egresos fue estructurada de la siguiente manera:

Gastos de Funcionamiento

Conformados por un presupuesto definitivo de **\$1.025.912**, de los cuales se ejecutaron **\$1.025.912**, que representa un **100,00%** de cumplimiento y equivalen al **11,75%** de participación dentro del total de egresos. Las cuentas más importantes dentro de este agregado, corresponden a Gastos de Personal en cuantía de **\$967.959**, con una participación del **94,35%**, Gastos Generales por **\$57.952**, que participan con el **5,65%**.



Fuente: CGR Presupuestal vigencia 2018/ Elaboró: Contraloría Municipal de Itagüí

Gastos de Operación

Para la vigencia 2018 realizo Gastos de Operación por \$22.374, que representaron el 100,00%, del total de gastos, con una ejecución del 0,26%.

Inversión

Se constituye como un rubro de importancia en el total de egresos de la Entidad. Para la vigencia 2018 presentaron un presupuesto definitivo de \$7.683.779, el 22,75% de cumplimiento y participación en el total de gastos del 87,99%.

INVERSIÓN	PRESUPUESTO DEFINITIVO (\$)	EJECUCIÓN		% PART.
		\$	%	
2.3.1 Infraestructura	26.394.133	2.217.596	8,40	28,86
2.3.3 Recurso Humano	6.107.345	4.192.212	68,64	54,56
2.3.4 Investigación Y Estudio	1.277.699	1.273.970	99,71	16,58
2.3 Total Inversión	33.779.177	7.683.779	22,75	100

Fuente: CGR Presupuestal vigencia 2018/Elaboró: Contraloría Municipal de Itagüí.

1.3.2 Comparativo Ejecución Presupuestal de Egresos 2018- 2017

(Cifras en miles de pesos)

CONCEPTO	EJECUCIÓN 2018	EJECUCIÓN 2017	VARIACIÓN	
			\$	%
2.1 Funcionamiento	1.025.912	1.263.168	-237.256	-18,78
2.2 Gastos de Operación	22.374	117.595	-95.220	80,97
2.3 Gastos Inversión	7.683.779	8.724.170	-1.040.391	11,92
2 Gastos Totales	8.732.065	10.104.933	-1.372.868	-13,59

Fuente: CGR Presupuestal vigencia 2018/Elaboró: Contraloría Municipal de Itagüí

2017 – 2018, se registra variación de -\$1.372.868, correspondiente al 13,59%.

Incidieron en el resultado la reducción en los gastos de funcionamiento por -\$237.256, el -18,78 con respecto al 2017 y los gastos de inversión que decrecieron -\$1.040.391, el -11,93

Incidieron en este resultado la variación en los gastos de funcionamiento, en los cuales el gasto de personal pasó de \$846.416 a \$ 967.959 en la vigencia 2018; los gastos de inversión, los cuales tuvieron una disminución de 11,93% con respecto al año 2017, los Gastos de Operación con una variación positiva de 95.220 y el servicio a la deuda, la cual se incrementó en un 100,00%.

1.3.3 Indicadores De Ejecución Presupuestal De Egresos

1.3.3.1 Financiación del funcionamiento con Ingresos Corrientes

$$\frac{\text{Funcionamiento}}{\text{Total Ingresos Corrientes}} \times 100 = \frac{\$ 1.025.912}{\$ 8.806.719} \times 100 = 11,65\%$$

Indica que por cada cien pesos que la Entidad ordenó en el año de análisis con Ingresos Corrientes, para atender funcionamiento destinó \$11,65, igualmente indica que los gastos de funcionamiento participan del total de los ingresos corrientes con el 11,65%.

1.3.3.2 Participación del funcionamiento en los gastos totales

$$\frac{\text{Funcionamiento}}{\text{Ejecucion Total de Gastos}} \times 100 = \frac{\$ 1.025.912}{\$ 8.732.065} \times 100 = 11,75\%$$

Establece que por cada cien pesos ordenado en la vigencia, para atender funcionamiento se destinaron \$11,75, es decir, que los gastos de funcionamiento representan el 11,75% del total de gastos.

1.4 RESULTADO DE LA EJECUCIÓN PRESUPUESTAL

(Cifras en miles de pesos)

Situación Presupuestal entre Ingresos y Egresos

Ejecución de Ingresos	\$ 8.901.351
Ejecución de Egresos	\$ 8.732.065
Situación presupuestal	\$ 169.286

Fuente: CGR Presupuestal vigencia 2018/Elaboró: Contraloría Municipal de Itagüí

Resultado de la Ejecución Presupuestal

Déficit presupuestal de ingresos	-\$ 25.926.112
Superávit presupuestal de egresos	\$ 26.095.398
superávit de ejecución presupuestal	\$ 169.286

Fuente: CGR Presupuestal vigencia 2018/Elaboró: Contraloría Municipal de Itagüí



CONTRALORÍA
MUNICIPAL DE ITAGÜÍ

Página: 14 de 25

Se presenta un superávit de ejecución presupuestal de \$169.286, debido a que son mayores los gastos no erogados que los dineros dejados de recibir.

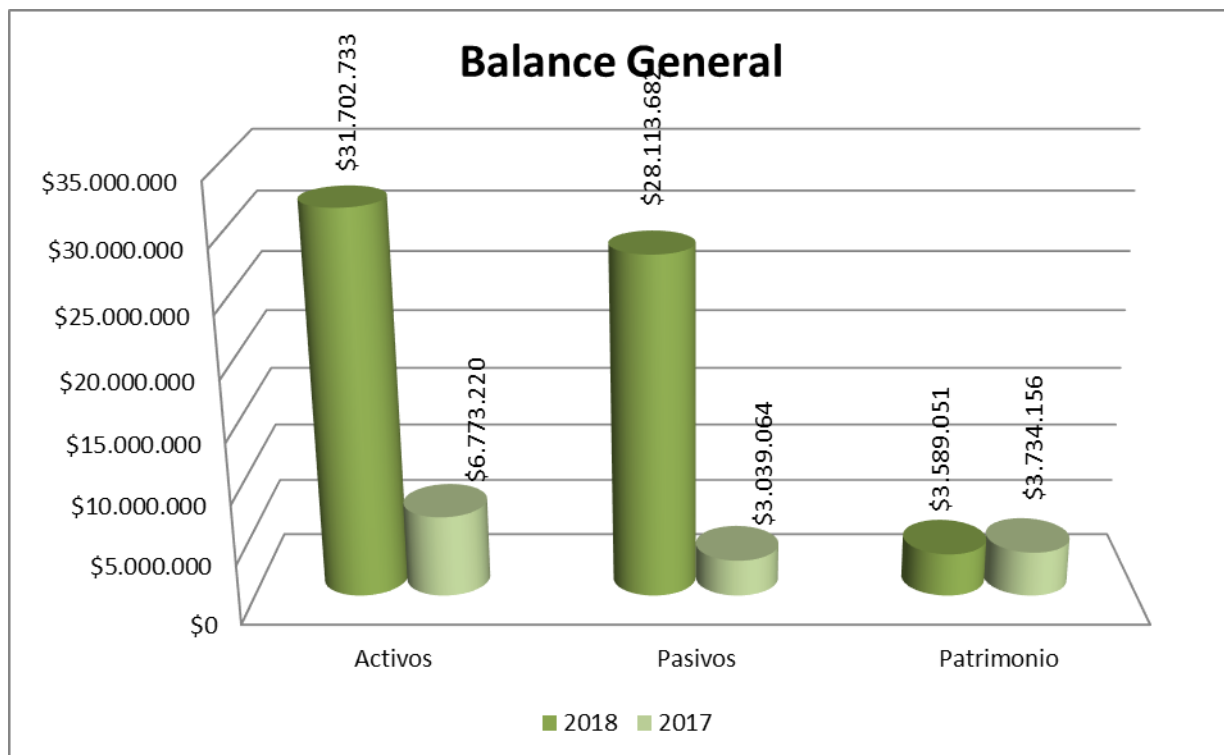


2 INFORMACIÓN CONTABLE

2.1 BALANCE GENERAL COMPARATIVO 2018-2017 (Cifras en miles de pesos)

CONCEPTO	2018 (\$)	2017 (\$)	VARIACIÓN	
			\$	%
Activo	31.702.733	6.773.220	24.929.514	468,06
Pasivo	28.113.682	3.039.064	25.074.619	925,08
Patrimonio	3.589.051	3.734.156	-145.105	96,11

Fuente: Sistema Consolidador de Hacienda e Información Financiera Pública Chip
Elaboró: Contraloría Municipal de Itagüí



Fuente: Sistema Consolidador de Hacienda e Información Financiera Pública Chip
Elaboró: Contraloría Municipal de Itagüí

El total de Activos a diciembre 31 de 2018, ascendió a \$31.702.733, con un aumento de \$24.929.514, el 468,06% con respecto al período anterior. Para la vigencia 2018 su estructura financiera, está representada en el 89% con los Pasivos y el 11% con el Patrimonio.

2.1.1 Activos

2.1.1.1 Activo Corriente

Para el 2018 representa el 91,23% del total de Activos con variación \$24.997.254, el 736,78%, pasando de \$3.925.589 en el 2017 a \$28.922.843 en el 2018. Conformado principalmente por el grupo Efectivo con \$1.513.548.

2.1.2 Activo No Corriente

Su participación en el total de Activos es del 8,77%; registra una variación de -\$67.741, el 97,62% al pasar de \$2.847.631 en el 2017 a \$2.779.890 en el 2018.

Esta variación obedece principalmente al comportamiento en cada uno de los grupos que lo componen, donde sobresalen los grupos Propiedad, Planta y Equipo cuyo valor fue \$6.114, y el grupo Otros Activos que ascendieron en la vigencia 2018 a \$2.773.776.

2.1.3 Pasivos

El Pasivo, registra un saldo al término de la vigencia 2018 de \$28.113.682, un aumento en \$25.074.619, es decir el 925,08% con respecto a la vigencia anterior.

El Pasivo Corriente representa el 100,00% del total de Pasivo, que presenta una aumento de \$25.074.619, el 925,08% en el 2018 con respecto al período anterior. Influyó en el resultado la variación de las cuentas que lo conforman, entre ellas las Cuentas por Pagar las cuales pasaron de \$2.893.009 en el 2017, a \$9.272.046 en el 2018, es decir el 220,50% de variación.

2.1.4 Patrimonio

El Patrimonio, disminuyó en -\$145.105, el 96,11%, al pasar de \$3.734.156 en el 2017 a \$3.589.051 en el 2018, donde influyó entre otros las variaciones en las cuentas que conforman el Patrimonio.

2.2 Estado de Actividad Financiera, Económica y Social

(Cifras en miles de pesos)

Concepto	2018 (\$)	2017 (\$)	Variación	
			\$	%
Ingresos Operacionales	1.250.703	1.907.100	-656.397	-34,42
Gastos Operacionales	1.218.404	1.286.423	-68.018	-5,29
Superávit Operacional	32.299	620.677	-588.378	94,80
Otros Ingresos	54.328	342	53.987	15.804,62
Otros Gastos	66.204	37.253	28.951	77,71
Superávit del Ejercicio	1.621	152.411	-150.790	98,94

Fuente: Sistema Consolidador de Hacienda e Información Financiera Pública Chip
Elaboró: Contraloría Municipal de Itagüí

Los resultados del ejercicio financiero durante la vigencia fiscal del 2018 presentaron una disminución, inferior al obtenido en el 2017 en -\$150.790 que equivale al 98,94%.

El resultado obtenido se debió principalmente a los comportamientos que se evidenciaron en los siguientes ítems:

Los Gastos Operacionales con \$1.218.404, presentaron un decremento de \$68.018, el -5,29%, al pasar de \$1.286.423 en el 2017 a \$1.218.404 en el 2018

Los Ingresos Operacionales con \$1.250.703, con variación negativa de -\$656.397, el -34,42%, con relación al 2017.

Otros ingresos con \$54.328 presentaron variación de \$53.987 el \$15.804,62, con respecto al 2017.

2.3 Balance del Tesoro Comparativo 2018–2017

(Cifras en miles de pesos)

CONCEPTO	2018 (\$)	2017 (\$)	VARIACIÓN	
			\$	%
Activo Corriente	28.922.843	3.925.589	24.997.254	636,78
Pasivo Corriente	28.113.682	3.039.064	25.074.619	825,08
Disponibilidades	809.161	886.525	-77.364	8,73

Fuente: Sistema Consolidador de Hacienda e Información Financiera Pública Chip
Elaboró: Contraloría Municipal de Itagüí

Las disponibilidades de la Entidad, para cubrir sus obligaciones corrientes, tienen una variación en el 2018 con respecto al 2017, por un valor de -\$77.364; es decir que la situación de liquidez financiera fue inferior para esta vigencia.

2.4 Índices Financieros

Liquidez

Razón Corriente

$$\text{Razon Corriente} = \frac{\text{Activo Corriente}}{\text{Pasivo Corriente}} = \frac{28.922.843}{28.113.682} = 1,03$$

Indica que por cada peso que la Entidad les adeuda a terceros en el corto plazo, este posee, en sus activos corrientes, \$1,03 para respaldarlo.

Capital de trabajo

$$\text{Activo Corriente} - \text{Pasivo Corriente} = \$ 28.922.843 - \$ 28.113.682 = 809.161$$

Establece que la Entidad después de cancelar sus Pasivos de corto plazo cuenta con capital de trabajo de \$809.161.

Rentabilidad

Rentabilidad del Activo

$$\frac{\text{Excedentes del Ejercicio}}{\text{Activos}} \times 100 = \frac{\$ 1.621}{\$ 31.702.733} * 100 = 0,01\%$$

Indica que los activos de la Entidad generan rentabilidad del 0,01%.

Rentabilidad del Patrimonio

$$\frac{\text{Excedentes del Ejercicio}}{\text{Patrimonio}} \times 100 = \frac{\$ 1.621}{\$ 3.589.051} = 0,05\%$$

Significa que el patrimonio de la Entidad obtuvo rendimiento del 0,05%.

Endeudamiento

Índice de Endeudamiento

$$\frac{\text{Pasivo Total}}{\text{Activo Total}} \times 100 = \frac{\$ 28.113.682}{\$ 31.702.733} \times 100 = 88,68\%$$

Significa que, por cada cien pesos, que la entidad posee en activos, \$88,68, corresponden a acreedores.

Concentración Endeudamiento a Corto Plazo

$$\frac{\text{Pasivo Corriente}}{\text{Pasivo Total}} \times 100 = \frac{\$ 28.113.682}{\$ 28.113.682} \times 100 = 100,00\%$$

Por cada cien pesos, que la Entidad tiene con terceros, \$100, tienen vencimiento corriente, o sea, que el 100,00% de los pasivos con acreedores tienen vencimiento menor a un año.

Solvencia

$$\frac{\text{Patrimonio}}{\text{Pasivo Total}} \times 100 = \frac{\$ 3.589.051}{\$ 28.113.682} \times 100 = 12,77\%$$

Establece que, por cada cien pesos, que adeuda la Entidad, éste cuenta con recursos en el patrimonio por \$13 como respaldo, es decir, que la deuda está respaldada en un 12,77%.

3 OTROS FACTORES EVALUADOS

3.1.1 DEFICIT FISCAL

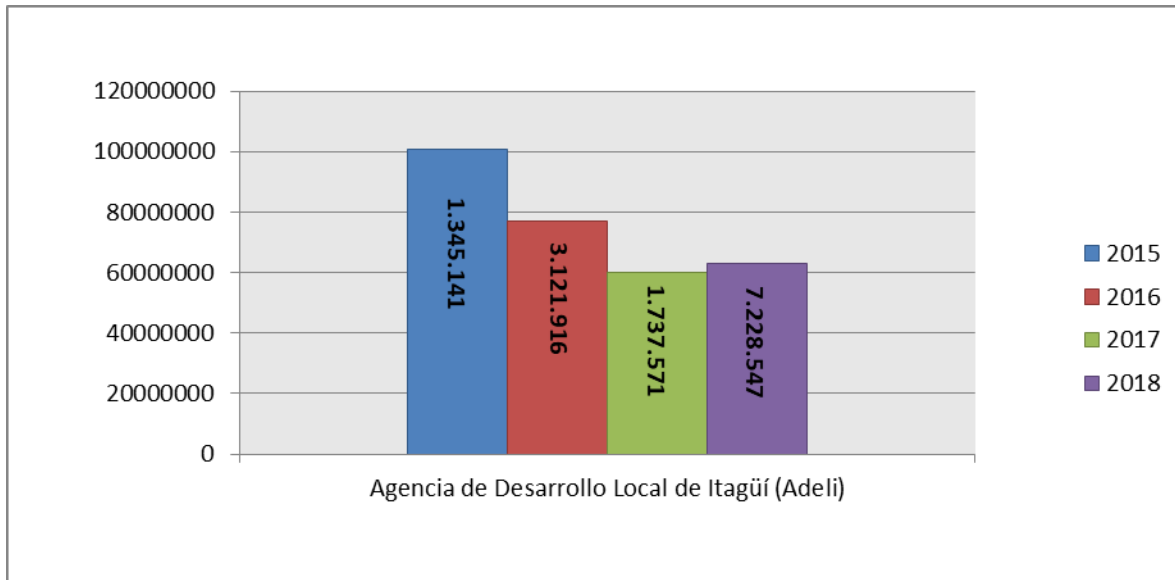
Verificada la información sobre déficit fiscal acumulado, se encontró que la Agencia de desarrollo Local de Itagüí, a 31 de diciembre de 2018 presenta déficit por \$7.228.546.511, presentados en Cuentas por Pagar Bienes y Servicios, y Compromisos Convenios.

DEFICIT FISCAL 2018	
CONCEPTO	VALOR
Cuentas por pagar Bienes y servicios	213.379
Compromisos convenios	8.528.715
Saldo en bancos	1,513,547
TOTAL DEFICIT	7.228.547

Fuente: Agencia de desarrollo Local de Itagüí
Elaboró: FJRC

COMPORTAMIENTO DEL DEFICIT FISCAL				
	2015	2016	2017	2018
Agencia De Desarrollo Local De Itagüí (ADELI)	1,345,141	3,121,916	1,737,571	7,228,547

EVOLUCIÓN DEL DEFICIT FISCAL

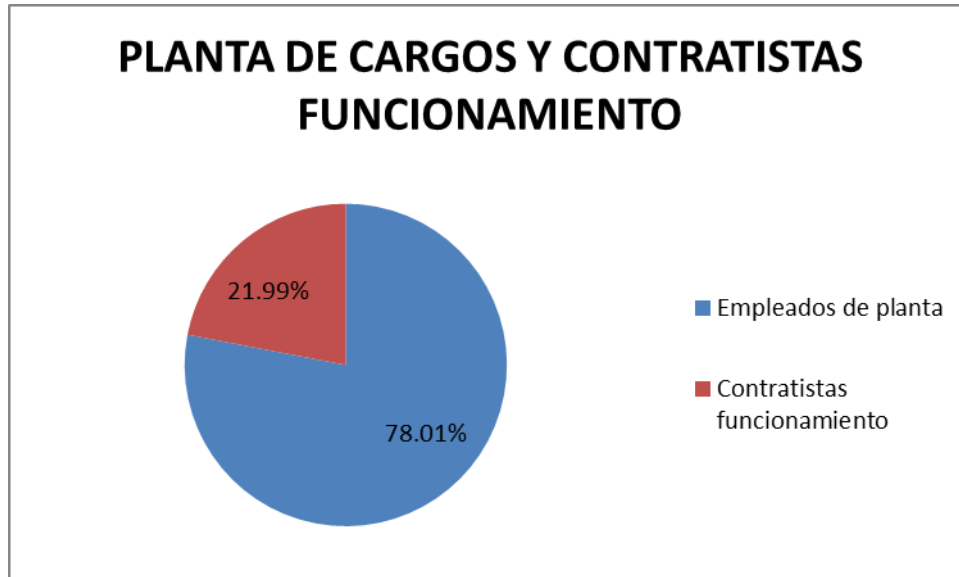


En el transcurso de los meses de enero a marzo el Municipio de Itagüí realizó los pagos pendientes con la Agencia local de Desarrollo Local de Itagüí, y esta poder cumplir con los pagos de las obligaciones adquiridas y así cubrir el déficit generado de la vigencia anterior, a la fecha del informe la entidad ya había cumplido con sus obligaciones.

3.2 PLANTA DE CARGOS Y CONTRATISTAS

Analizada la planta de cargos de la Entidad y los costos por concepto de nómina, se establece que la entidad tiene 13 funcionarios pagados con funcionamiento y 33 contratos de prestación de servicios que realizan actividades relacionadas con el funcionamiento.

PLANTA DE CARGOS Y CONTRATISTAS			
CARGO	CANTIDAD	VALOR POR AÑO	PORCENTAJE
Empleados de planta	13	789,580,107	78.01
Contratistas funcionamiento	12	222,610,877	21.99
TOTAL	25	1,012,190,984	100



Fuente: Agencia de desarrollo Local de Itagüí/Elaboró: FJRC

El costo en la planta de cargos está representado por los empleados de planta con el 78.01%, seguido por los contratistas de prestación de servicios de apoyo por el rubro de funcionamiento con el 21.99%.

La Agencia de desarrollo Local de Itagüí, no tiene pago de pensiones o mesada pensionales a su cargo; ya que ésta entidad fue creada el 23 de octubre de 2012, mediante Decreto N° 1309.

3.3 ESFUERZO FISCAL

La Agencia de desarrollo Local de Itagüí en la cuenta de Rentas por cobrar, presentan partidas que vienen siendo objeto de ajustes, que corresponden a vigencias anteriores y se viene subsanando con la respectiva depuración.



CONTRALORÍA
MUNICIPAL DE ITAGÜÍ

Página: 24 de 25

3.4 PASIVOS CONTINGENTES Y EMBARGOS

Analizada la información suministrada por la Agencia de desarrollo Local de Itagüí no cuenta con procesos de demandas en contra, de acuerdo a certificado emitido por el gerente general con fecha del 20 de febrero de 2019.



4 CONCLUSIONES

Acorde con la verificación realizada, se encontró que Agencia de desarrollo Local de Itagüí tiene déficit fiscal acumulado en cuantía aproximada a \$7.228.546.711, el cual fue cancelado al mes de marzo de 2019.

En la cuenta de Rentas por cobrar, presentan partidas que vienen siendo objeto de ajustes, que corresponden a vigencias anteriores y se viene subsanando con la respectiva depuración.