



CONTRALORÍA
MUNICIPAL DE ITAGÜÍ

ITAGÜÍ

AGENCIA DE DESARROLLO LOCAL DE ITAGÜÍ-ADELI

2016

Carrera 51 # 51 - 55 Piso 6 Edificio CAMI / Itagüí - Antioquia
Teléfono: (57) 4 - 2774722 ext. 1170 / Fax: (57) 4 - 3730866
contraloriadeitagui@contraloriadeitagui.gov.co
www.contraloriadeitagui.gov.co

Nit: 811.036.609-2





CONTRALORÍA
MUNICIPAL DE ITAGÜÍ

INFORME FISCAL Y FINANCIERO

AGENCIA DE DESARROLLO LOCAL DE ITAGÜÍ

VIGENCIA FISCAL

2016

Contraloría Municipal de Itagüí

Contraloría Auxiliar de Auditoría Fiscal

Itagüí, mayo de 2017





CONTRALORÍA
MUNICIPAL DE ITAGÜÍ

CONTRALORÍA MUNICIPAL DE ITAGÜÍ

Contralora Municipal de Itagüí

Manuela Garcés Osorio

**Contralora Auxiliar de Recursos
Humanos Físicos y Financieros**

Adriana Patricia Grisales Rendón

**Contralor Auxiliar de Auditoría
Fiscal.**

Juan Carlos Jaramillo Palacio

**Contralor Auxiliar de Responsabilidad
Fiscal y Jurisdicción Coactiva**

Fernando José Vélez Giraldo

Audidores

Zuli Andrea Quiceno Vélez

Francisco Javier Ramírez C





TABLA DE CONTENIDO

INTRODUCCIÓN	5
1 INFORMACIÓN PRESUPUESTAL	6
1.1 PRESUPUESTO INICIAL, ADICIONAL Y DEFINITIVO	6
1.2 INGRESOS	7
1.2.1 Presupuesto y Ejecución de Ingresos 2016.....	7
1.2.2 Comparativo Ejecución Presupuestal de Ingresos 2016-2015	9
1.2.3 Indicadores de Ejecución Presupuestal de Ingresos	9
1.3 EGRESOS	10
1.3.1 Presupuesto y Ejecución de Egresos 2016	10
1.3.2 Comparativo Ejecución Presupuestal de Egresos 2016- 2015.....	12
1.3.3 Indicadores De Ejecución Presupuestal De Egresos	12
1.4 RESULTADO DE LA EJECUCIÓN PRESUPUESTAL.....	13
2 INFORMACIÓN CONTABLE.....	14
2.1 BALANCE GENERAL COMPARATIVO 2016-2015	14
2.1.1 Activos.....	15
2.1.2 Activo No Corriente	15
2.1.3 Pasivos.....	15
2.1.4 Patrimonio	15
2.2 Estado de Actividad Financiera, Económica y Social.....	16
2.3 Balance del Tesoro Comparativo 2016–2015	16
2.4 Índices Financieros	17
3 OTROS FACTORES EVALUADOS	19
3.1.1 DEFICIT FISCAL.....	19
3.2 PLANTA DE CARGOS Y CONTRATISTAS.....	19
3.3 ESFUERZO FISCAL.....	20
3.4 PASIVOS CONTINGENTES Y EMBARGOS	20
4 CONCLUSIONES	21



CONTRALORÍA
MUNICIPAL DE ITAGÜÍ

INTRODUCCIÓN

Con fundamento en las disposiciones legales contenidas en la Constitución Política, la Ley 42 de 1993, el Decreto 115 de 1996, y el acuerdo 015 de agosto del 2012, La CONTRALORÍA MUNICIPAL DE ITAGÜÍ, analizó el Informe a las Finanzas de la Empresa de Desarrollo local de Itagüí, “ADELI”, para el período comprendido entre enero 01 y diciembre 31 de 2016. El presente informe refleja el resultado de la situación financiera de “ADELI”.

El análisis practicado se efectuó sobre el resultado de la ejecución presupuestal de Ingresos y Egresos, estableciendo un comparativo con la vigencia 2015. Igualmente, se presenta la Información Contable, analizando el Balance General y el Estado de la Actividad Financiera, Económica y Social a diciembre 31 de 2016, así como las notas a los Estados Contables.

Presentamos una información financiera complementaria, importante para el análisis y comprensión de la realidad económica de la Entidad, como el estado de tesorería y el análisis de la capacidad de pago.

Para el estudio y análisis del informe, se tomó como base la Información contable y presupuestal del Sistema Consolidador de Hacienda e Información Financiera Pública Chip.

En consecuencia, el Informe Fiscal y Financiero constituye una fuente permanente de información para la Entidad, y demás entidades públicas, privadas y la comunidad en general.

5

Carrera 51 # 51 - 55 Piso 6 Edificio CAMI / Itagüí - Antioquia

Teléfono: (57) 4 - 2774722 ext. 1170 / Fax: (57) 4 - 3730866

contraloriadeitagui@contraloriadeitagui.gov.co

www.contraloriadeitagui.gov.co

Nit: 811.036.609-2





AGENCIA DE DESARROLLO LOCAL DE ITAGÜÍ

1 INFORMACIÓN PRESUPUESTAL

(Miles de pesos)

1.1 PRESUPUESTO INICIAL, ADICIONAL Y DEFINITIVO

El presupuesto inicial de la entidad para la vigencia fiscal 2016 fue aprobado por valor de \$850.000; realizó Adiciones durante el período por \$4.257.709.040 y no tuvo reducciones para un presupuesto definitivo de \$5.107.709.040.

CONCEPTO	VALOR (\$)	PARTICIPACIÓN (%)
Ingresos Corrientes	5.107.709	100,00
Total Presupuesto Ingresos	5.107.709	100

Fuente: CGR Presupuestal vigencia 2016

Elaboró: Contraloría Municipal de Itagüí

Para el presupuesto definitivo de egresos se asignaron recursos así:

CONCEPTO	VALOR (\$)	PARTICIPACIÓN (%)
Gastos de Funcionamiento	808.315	15.83
Gastos de Operación	119.838	2.35
Inversión	66.685	1.30
Recursos de Capital	4.112.871	80.52
Presupuesto de Gastos	5.107.709	100

Fuente: CGR Presupuestal vigencia 2016

Elaboró: Contraloría Municipal de Itagüí

Al comparar el presupuesto definitivo de ingresos frente al de egresos, no se encontró diferencia, es decir el presupuesto se presentó de forma **equilibrada**

	INGRESOS(\$)	EGRESOS(\$)	DIFERENCIA(\$)
APROPIACIÓN DEFINITIVA	5.107.709	5.107.709	0

Fuente: CGR Presupuestal vigencia 2016

Elaboró: Contraloría Municipal de Itagüí

6

Carrera 51 # 51 - 55 Piso 6 Edificio CAMI / Itagüí - Antioquia

Teléfono: (57) 4 - 2774722 ext. 1170 / Fax: (57) 4 - 3730866

contraloriadeitagui@contraloriadeitagui.gov.co

www.contraloriadeitagui.gov.co

Nit: 811.036.609-2





1.2 INGRESOS

1.2.1 Presupuesto y Ejecución de Ingresos 2016

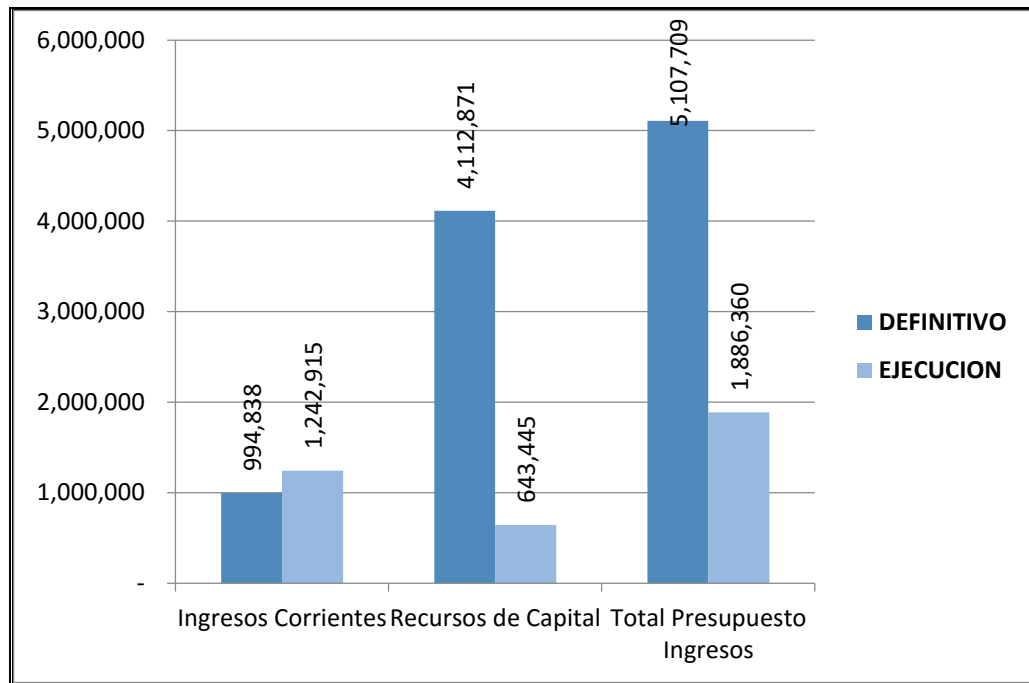
(Cifras en miles de pesos)

CONCEPTO	PRESUPUESTO DEFINITIVO (\$)	EJECUCIÓN		% PART.
		\$	%	%
Ingresos Corrientes	994.838	1.242.915	65.89	99,91
Recursos de Capital	4.112.871	643.445	100	0,09
Total Presupuesto Ingresos	5.107.709	1.886.360	66,47	100

Fuente: CGR Presupuestal vigencia 2016

Elaboró: Contraloría Municipal de Itagüí

EJECUCIÓN DE INGRESOS



Fuente: CGR Presupuestal vigencia 2016

Elaboró: Contraloría Municipal de Itagüí



La ejecución presupuestal de ingresos arrojó el siguiente resultado:

Presupuesto definitivo	5.107.709
Recaudos	\$1.886.360
Déficit Presupuestal de Ingresos	\$-3.221.349

Fuente: CGR Presupuestal vigencia 2016

Elaboró: Contraloría Municipal de Itagüí

El resultado obtenido presentó déficit de Ingresos, debido a que los recaudos percibidos no superaron los ingresos proyectados.

La estructura del presupuesto de ingresos fue la siguiente:

Ingresos Corrientes

Con un presupuesto definitivo de \$994.838.142, se ejecutaron recursos por cuantía de \$1.242.914.841, el 124.94% con una participación del 19.48% en el total recaudado.

En este agregado, Los Ingresos Operacionales, se constituyen en una importante fuente de ingresos para la Entidad con recaudos de \$77.920 un 65,02% del total esperado, representan el 6.27% del recaudo del grupo.

Recursos de Capital

Con un presupuesto definitivo de \$4.112.871 y una ejecución de \$643.445, equivalente al 15.64%.

La cuenta Otros Recursos de Capital está compuesto por los convenios, los cuales tuvieron un recaudo de \$643.418; Rendimientos por Operaciones Financieras \$27.





1.2.2 Comparativo Ejecución Presupuestal de Ingresos 2016-2015

(Cifras en miles de pesos)

CONCEPTO	EJECUCIÓN 2016	EJECUCIÓN 2015	VARIACIÓN	
			\$	%
Ingresos Corrientes	1,242,915	4,398,212	- 3,155,297	- 2.54
Recursos De Capital	643,445	244,633	398,812	0.62
Total	1,886,360	4,642,845	- 2,756,485	- 1.46

Fuente: CGR Presupuestal vigencia 2016

Elaboró: Contraloría Municipal de Itagüí

En el comparativo 2016–2015, se registra un **decremento** del **-1.46%**, correspondiente a **-\$-2.756.485**.

1.2.3 Indicadores de Ejecución Presupuestal de Ingresos

1.2.3.1 Cumplimiento de los ingresos totales

$$\frac{\text{Valor Recaudado}}{\text{Valor Programado}} \times 100 = \frac{\$1.886.360}{\$5.107.709} \times 100 = 36.93$$

Indica que por cada cien pesos del presupuesto definitivo de ingresos, la Entidad recaudó **\$36.93**, es decir que el recaudo total fue del **36.93%** de los ingresos presupuestados.

1.2.3.2 Cumplimiento de los ingresos no tributarios

$$\frac{\text{Recaudo Ingresos No tributarios}}{\text{Valor Programado}} \times 100 = \frac{\$1.242.915}{\$5.107.709} \times 100 = 24.33\%$$

Indica que por cada cien pesos del presupuesto definitivo de ingresos no tributarios, se obtuvo un recaudo por este concepto de **\$24.33** o sea, que el recaudo de los ingresos no tributarios alcanzó el **24.33%** de lo presupuestado.



1.3 EGRESOS

1.3.1 Presupuesto y Ejecución de Egresos 2016

(Cifras en miles de pesos)

CONCEPTO	PRESUPUESTO DEFINITIVO (\$)	EJECUCIÓN		% PART.
		\$	%	
Funcionamiento	808.315	789.383	97.66	15.82
Gastos de Operación	119.838	47.238	39.42	0.95
Gastos Inversión	66.685	65.778	98.64	1.32
Otros Recursos de Capital	4.112.871	4.088.708	99.41	81.91
Gastos Totales	5.107.709	4.991.107	97.72	100,00

Fuente: CGR Presupuestal vigencia 2016

Elaboró: Contraloría Municipal de Itagüí

Para la vigencia 2016 la Entidad tuvo un presupuesto inicial de egresos de \$850.000, con adiciones y reducciones alcanzó un presupuesto definitivo por \$5.107.709. Al finalizar la vigencia se registra una ejecución por \$4.991.107; es decir, que el nivel de cumplimiento de las metas programadas inicialmente se logró en un 97.72%.

La ejecución presupuestal de egresos, presentó el siguiente resultado:

Presupuesto Definitivo	\$5.107.709
Compromisos Netos	\$4.991.107
superávit Presupuestal de Egresos	\$116.602

Fuente: CGR Presupuestal vigencia 2016

Elaboró: Contraloría Municipal de Itagüí

El resultado obtenido presentó un superávit de Egresos, debido a que las erogaciones realizadas fueron inferiores las apropiaciones definitivas.

La ejecución presupuestal de egresos fue estructurada de la siguiente manera:

Gastos de Funcionamiento

Conformados por un presupuesto definitivo de \$808.315, de los cuales se ejecutaron \$789.383, que representa un 97.66% de cumplimiento y equivalen al 15.82% de participación dentro del total de egresos. Las cuentas más importantes



dentro de este agregado, corresponden a Gastos de Personal en cuantía de \$708.416, con una participación del 89.74%, Gastos Generales por \$80.966, que participan con el 10,26%.

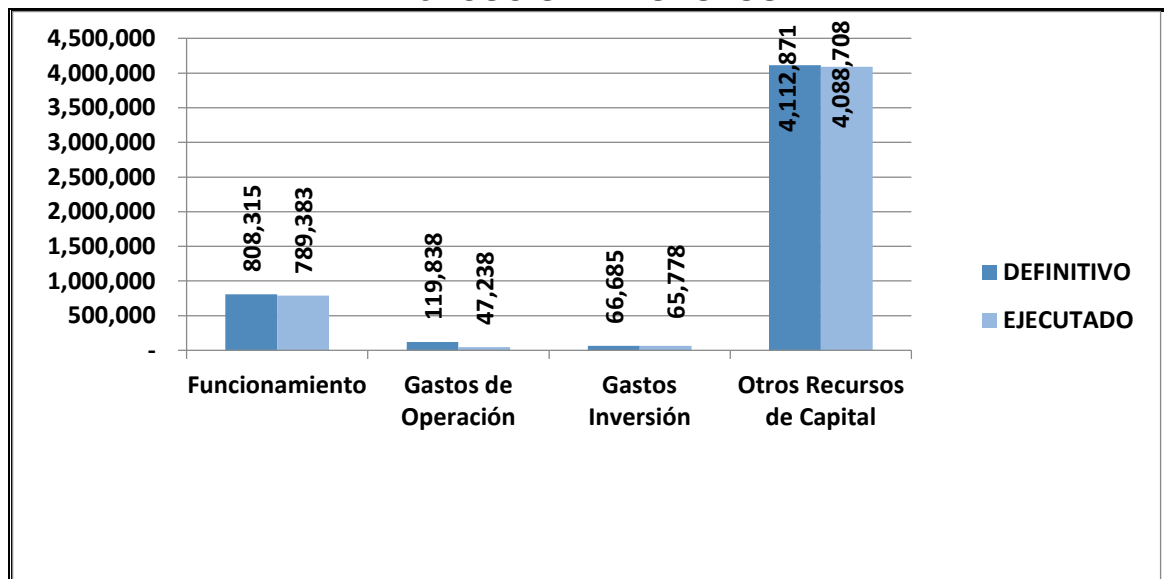
Gastos de Operación

Para la vigencia 2016 realizo Gastos de Operación por 47.238, que representaron el 39,42%, del total de gastos, con una ejecución del 0.95%.

Servicio de la Deuda

La Entidad no tiene obligaciones contraídas a través de créditos de deuda pública.

EJECUCIÓN DE GASTOS



Fuente: CGR Presupuestal vigencia 2016

Elaboró: Contraloría Municipal de Itagüí

Inversión

Se constituye como un rubro de importancia en el total de egresos de la Entidad. Para la vigencia 2016 presentaron un presupuesto definitivo de \$66.685, con





ejecución de \$65.778, el 98,64% de cumplimiento y participación en el total de gastos del 1.32%.

INVERSIÓN	PRESUPUESTO DEFINITIVO (\$)	EJECUCIÓN		% PART.
		\$	%	
Promoción y Posicionamiento de Ciudad	28,000	27,691	98,90	42.09
Fortalecimiento Institucional	38,685	38,087	98,45	57.91
Total Inversión	66.685	65.778	98.64	100

Fuente: CGR Presupuestal vigencia 2016

Elaboró: Contraloría Municipal de Itagüí.

1.3.2 Comparativo Ejecución Presupuestal de Egresos 2016- 2015 (Cifras en miles de pesos)

CONCEPTO	EJECUCIÓN 2016	EJECUCIÓN 2015	VARIACIÓN	
			\$	%
Funcionamiento	789,383	984,660	- 195,277	- 0.25
Gastos de Operación	47,238	24,998	22,240	0.47
Gastos Inversión	65,778	4,741,447	- 4,675,669	- 71.08
Otros Recursos de Capital	4,088,708	-	4,088,708	100.00
Gastos Totales	4,991,107	5,751,105	- 759,998	- 0.15

Fuente: CGR Presupuestal vigencia 2016

Elaboró: Contraloría Municipal de Itagüí

En el comparativo 2015–2016, se registra variación de \$-759.998, correspondiente al 0.15%.

Incidieron en este resultado la variación en los gastos de funcionamiento, en los cuales el gasto de personal pasó de \$947.225 a \$708.416, en la vigencia 2016; los gastos de inversión, los cuales tuvieron una disminución de 71.08% con respecto al año 2015, debido a reclasificaciones con los recursos de capital en el 2016, los Gastos de Operación con una variación positiva de 0.47%.

1.3.3 Indicadores De Ejecución Presupuestal De Egresos

1.3.3.1 Financiación del funcionamiento con Ingresos Corrientes

$$\frac{\text{Funcionamiento}}{\text{Total Ingresos Corrientes}} \times 100 = \frac{\$789.383}{\$1,242,915} \times 100 = 63.51\%$$



Indica que por cada cien pesos que la Entidad ordenó en el año de análisis con Ingresos Corrientes, para atender funcionamiento destinó \$63.51, igualmente indica que los gastos de funcionamiento participan del total de los ingresos corrientes con el 63.51%.

1.3.3.2 Participación del funcionamiento en los gastos totales

$$\frac{\text{Funcionamiento}}{\text{Ejecucion Total de Gastos}} \times 100 = \frac{\$789.383}{\$4,991,107} \times 100 = 15.81\%$$

Establece que por cada cien pesos ordenado en la vigencia, para atender funcionamiento se destinaron \$15.81, es decir, que los gastos de funcionamiento representan el 15.81% del total de gastos.

1.4 RESULTADO DE LA EJECUCIÓN PRESUPUESTAL

(Cifras en miles de pesos)

Situación Presupuestal entre Ingresos y Egresos

Ejecución de Ingresos	\$1.886.360
Ejecución de Egresos	\$4.991.107
Situación presupuestal	\$-3.104.747

Fuente: CGR Presupuestal vigencia 2016

Elaboró: Contraloría Municipal de Itagüí

Resultado de la Ejecución Presupuestal

Déficit presupuestal de ingresos	\$-3.221.349
Superávit presupuestal de egresos	\$116.602
Déficit de ejecución presupuestal	\$-3.104.747

Fuente: CGR Presupuestal vigencia 2016

Elaboró: Contraloría Municipal de Itagüí

Se presenta un déficit de ejecución presupuestal de \$-3.104.747, debido a que son menores los gastos no erogados que los dineros dejados de recibir.

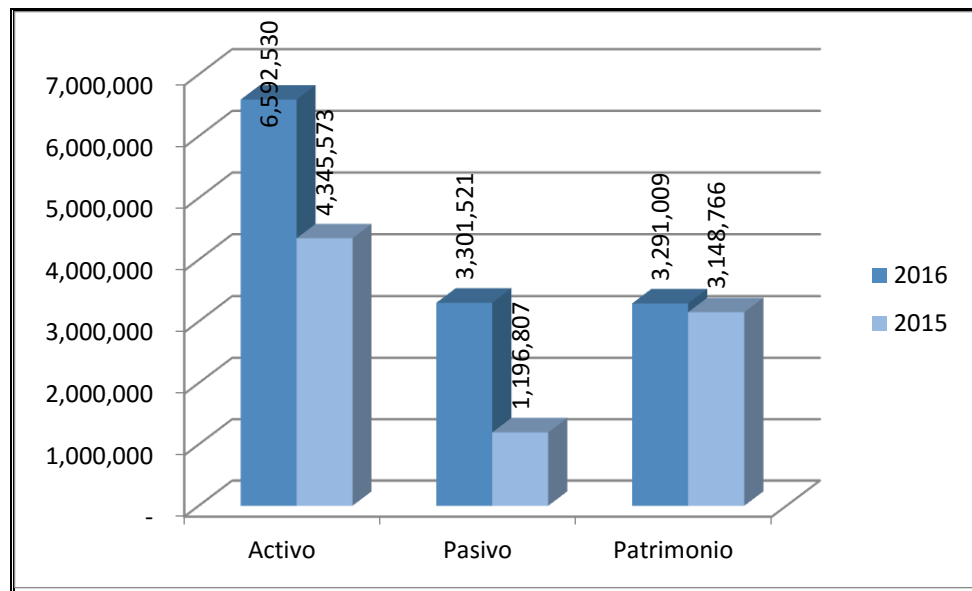


2 INFORMACIÓN CONTABLE

2.1 BALANCE GENERAL COMPARATIVO 2016-2015 (Cifras en miles de pesos)

CONCEPTO	2016 (\$)	2015 (\$)	VARIACIÓN	
			\$	%
Activo	6.592.530	4.345.573	2.246.957	51.71
Pasivo	3.301.521	1.196.807	2.104.714	175.86
Patrimonio	3.291.009	3.148.766	142.243	4.52

Fuente: Sistema Consolidador de Hacienda e Información Financiera Pública Chip
Elaboró: Contraloría Municipal de Itagüí



Fuente: CGR Presupuestal vigencia 2016
Elaboró: Contraloría Municipal de Itagüí

El total de Activos a diciembre 31 de 2016, ascendió a \$6.592.530, con un aumento de \$2.246.957, el 51.71% con respecto al período anterior. Para la vigencia 2016 su estructura financiera, está representada en el 50% con los Pasivos y el 50% con el Patrimonio.



CONTRALORÍA
MUNICIPAL DE ITAGÜÍ

2.1.1 Activos

2.1.1.1 Activo Corriente

Para el 2016 representa el 58,39% del total de Activos con variación de \$2.253.900, el 141.23%, pasando de \$1.595.948 en el 2015 a \$3.8489.848 en el 2016. Conformado principalmente por el grupo Otros Deudores con \$3.460.808.

2.1.2 Activo No Corriente

Su participación en el total de Activos es del 41,61%; registra una variación de \$-6.943, el -0.25% al pasar de \$2.749.625 en el 2015 a \$2.742.682 en el 2016.

Esta variación obedece principalmente al comportamiento de la depreciación en el año 2016, al pasar de \$14.716 en el 2015 a \$21.659 en el 2016.

2.1.3 Pasivos

El Pasivo, registra un saldo al término de la vigencia 2016 de \$3.301.521, un aumento en \$2.104.714, es decir el 175.86% con respecto a la vigencia anterior.

El Pasivo Corriente representa el 97.35% del total de Pasivo, que presenta una aumento de \$2.133.373, el 197.37% en el 2016 con respecto al período anterior. Influyó en el resultado la variación de las cuentas que lo conforman, entre ellas las Cuentas por Pagar las cuales pasaron de \$955.441 en el 2015, a \$3.106.468 en el 2016, es decir el 225.13% de variación.

El pasivo no corriente está representado por la cuenta Otros pasivos, recaudos a favor de tercero, el cual represente el 2.65% del total del pasivo, la cual tuvo una disminución de \$28.658, al pasar de \$115.915 en el 2015 a \$87.257 en el 2016 el -24.72 con respecto al período anterior.

2.1.4 Patrimonio

El Patrimonio, aumentó en \$142.243, el 4.52%, al pasar de \$3.148.766 en el 2015 a \$3.291009 en el 2016, donde influyó la cuenta Resultados del ejercicio.

15





2.2 Estado de Actividad Financiera, Económica y Social

(Cifras en miles de pesos)

Concepto	2016 (\$)	2015 (\$)	Variación	
			\$	%
Ingresos Operacionales	1.143.614	7.838.650	-6.695.036	-85.41
Gastos Operacionales	855.795	3.929.229	-3.073.434	-78.22
Superávit Operacional	241.481	3.909.421	4.150.903	103.18
Otros Ingresos	1.614	22.877	-21.236	-92.83
Otros Gastos	100.880	3.045.118	-2.944.238	-96.69
Superávit del Ejercicio	142.242	887.180	1.029.422	116.03

Fuente: Sistema Consolidador de Hacienda e Información Financiera Pública Chip

Elaboró: Contraloría Municipal de Itagüí

Los resultados del ejercicio financiero durante la vigencia fiscal del 2016 presentaron un superávit, por \$142.242.

El resultado obtenido se debió principalmente a los comportamientos que se evidenciaron en los siguientes ítems:

Los Gastos Operacionales con \$855.795, presentaron un decremento de \$3.073.434, el -78.22%, al pasar de \$3.929.229 en el 2015 a \$855.795 en el 2016.

Los Ingresos Operacionales con \$1.143.614, con variación negativa de \$-6.695.036, el -85.41%, con relación al 2015.

Otros ingresos con \$100.880 presentaron variación de \$-2.944.238 el \$-96.69, con respecto al 2015.

2.3 Balance del Tesoro Comparativo 2016–2015

(Cifras en miles de pesos)

CONCEPTO	2016 (\$)	2015 (\$)	VARIACIÓN	
			\$	%
Activo Corriente	3.849.848	1.595.948	2.253.900	141.23
Pasivo Corriente	3.214.265	1.080.892	2.133.373	197.37
Disponibilidades	635.583	515.056	120.527	18.96

Fuente: Sistema Consolidador de Hacienda e Información Financiera Pública Chip

Elaboró: Contraloría Municipal de Itagüí



Las disponibilidades de la Entidad, para cubrir sus obligaciones corrientes, tienen una variación en el 2016 con respecto al 2015, por un valor de \$120.527; es decir que la situación de liquidez financiera fue superior para esta vigencia.

2.4 Índices Financieros

Liquidez

Razón Corriente

$$\text{Razon Corriente} = \frac{\text{Activo Corriente}}{\text{Pasivo Corriente}} = \frac{3.849.848}{3.214.265} = 1,19$$

Indica que por cada peso que la Entidad le adeuda a terceros en el corto plazo, este posee, en sus activos corrientes, \$1,19 para respaldarlo.

Capital de trabajo

$$\text{Activo Corriente} - \text{Pasivo Corriente} = \$3.849.848 - \$3.214.265 = 633.583$$

Establece que la Entidad después de cancelar sus Pasivos de corto plazo cuenta con capital de trabajo de \$633.583.

Rentabilidad

Rentabilidad del Activo

$$\frac{\text{Excedentes del Ejercicio}}{\text{Activos}} \times 100 = \frac{\$142.242}{\$6.592.530} * 100 = 2,15\%$$

Indica que los activos de la Entidad generan rentabilidad del 2,15%.

Rentabilidad del Patrimonio

$$\frac{\text{Excedentes del Ejercicio}}{\text{Patrimonio}} \times 100 = \frac{\$142.242}{\$3.291.009} = 4,32\%$$



Significa que el patrimonio de la Entidad obtuvo rendimiento del 4,32%.

Endeudamiento

Índice de Endeudamiento

$$\frac{\text{Pasivo Total}}{\text{Activo Total}} \times 100 = \frac{\$3.301.521}{\$6.592.530} \times 100 = 50,07\%$$

Significa que por cada cien pesos, que la entidad posee en activos, \$50,07, corresponden a acreedores.

Concentración Endeudamiento a Corto Plazo

$$\frac{\text{Pasivo Corriente}}{\text{Pasivo Total}} \times 100 = \frac{\$3.214.265}{\$3.301.521} \times 100 = 97.35\%$$

Por cada cien pesos, que la Entidad tiene con terceros, \$97.35, tienen vencimiento corriente, o sea, que el 97.35% de los pasivos con acreedores tienen vencimiento menor a un año.

Solvencia

$$\frac{\text{Patrimonio}}{\text{Pasivo Total}} \times 100 = \frac{\$3.291.009}{\$3.301.521} \times 100 = 99,68\%$$

Establece que por cada cien pesos, que adeuda la Entidad, éste cuenta con recursos en el patrimonio por \$100 como respaldo, es decir, que la deuda está respaldada en un 99,68%.



3 OTROS FACTORES EVALUADOS

3.1.1 DEFICIT FISCAL

Verificada la información sobre déficit fiscal acumulado, se encontró que la Agencia de desarrollo Local de Itagüí, a 31 de diciembre de 2016 presenta déficit por \$3.121.916.222, presentados en Cuentas por Pagar Bienes y Servicios, Recaudos a favor de terceros Estampillas y Reservas Constituidas.

DEFICIT FISCAL	
CONCEPTO	VALOR
Cuentas Por Pagar Bienes y Servicios	449.998.643
Compromisos Convenios	2.356.661.002
Recaudos a Favor de Terceros Estampillas	87.256.577
Reservas	228.000.000
TOTAL DEFICIT	3.121.916.222

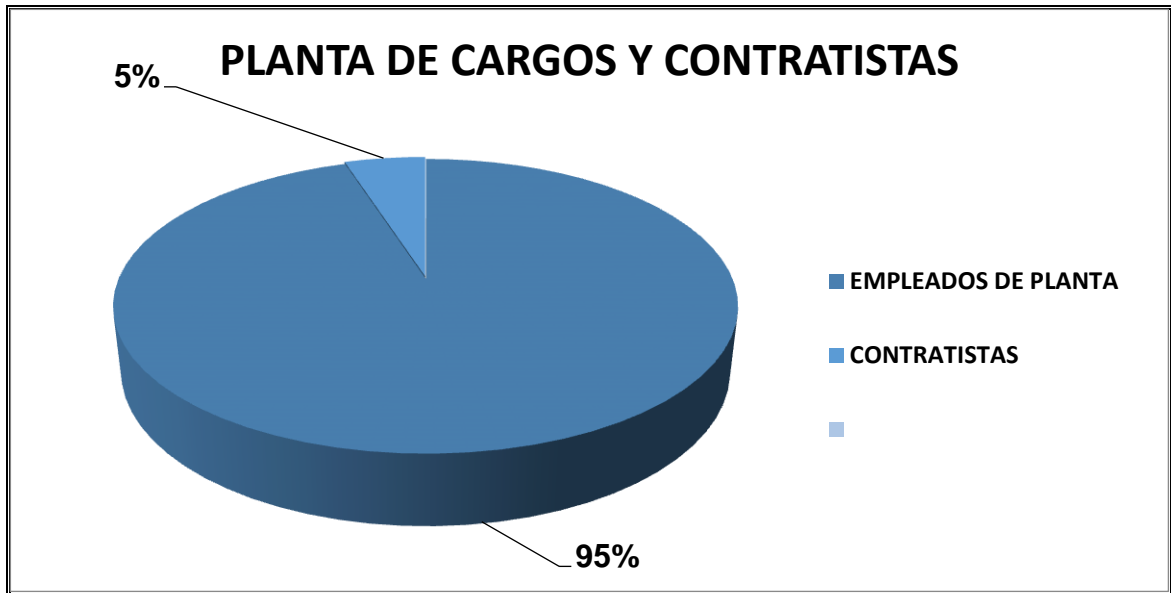
Fuente: Agencia de desarrollo Local de Itagüí
Elaboró: Equipo Auditor

3.2 PLANTA DE CARGOS Y CONTRATISTAS

Analizada la planta de cargos de la Entidad y los costos por concepto de nómina, se establece que la entidad tiene 10 funcionarios pagados con funcionamiento y 4 contratos de prestación de servicios que realizan actividades relacionadas con el funcionamiento.

PLANTA DE CARGOS Y CONTRATISTAS			
CARGO	CANTIDAD	VALOR POR AÑO	%
Empleados de planta	10	698.658.094	95
Contratistas funcionamiento	4	36,492,500	5
TOTAL	14	735.150.594	100

Fuente: Agencia de desarrollo Local de Itagüí
Elaboró: Equipo Auditor



Fuente: Agencia de desarrollo Local de Itagüí
Elaboró: Equipo Auditor

El costo en la planta de cargos está representado por los empleados de planta con el 95%, seguido por los contratistas de prestación de servicios de apoyo por el rubro de funcionamiento con el 5%.

La Agencia de desarrollo Local de Itagüí, no tiene pago de pensiones o mesada pensionales a su cargo; ya que ésta entidad fue creada el 23 de octubre de 2012, mediante Decreto N° 1309.

3.3 ESFUERZO FISCAL

La Agencia de desarrollo Local de Itagüí en la cuenta de los Deudores, está saneada, ya que estos registros corresponden a las transferencias que les realiza el Municipio, para el desarrollo de su cometido.

3.4 PASIVOS CONTINGENTES Y EMBARGOS

Analizada la información suministrada por la Agencia de desarrollo Local de Itagüí no cuenta con procesos de demandas en contra.



CONTRALORÍA
MUNICIPAL DE ITAGÜÍ

4 CONCLUSIONES

Acorde con la verificación realizada, se encontró que Agencia de desarrollo Local de Itagüí tiene déficit fiscal acumulado en cuantía aproximada a \$3.121.916.222.

Se evidencio la inconsistencia con la información rendida al Consolidador de la Información Financiera (Chip), con la rendida a Gestión Transparente y la suministrada al equipo auditor, en lo referente a la presupuestal.

No se trasladan los recaudos a favor del municipio de Itagüí por concepto de las estampillas, de acuerdo al Estatuto Tributario Municipal, Acuerdo 030 de 2012.

