



CONTRALORÍA
MUNICIPAL DE ITAGÜÍ

INFORME DE LAS FINANZAS

AGENCIA DE DESARROLLO LOCAL DE ITAGÜÍ- ADELI

2017



CONTRALORÍA
MUNICIPAL DE ITAGÜÍ

Página: 2 de 23

INFORME FISCAL Y FINANCIERO

AGENCIA DE DESARROLLO LOCAL DE ITAGÜÍ - ADELI

VIGENCIA FISCAL

2017

Contraloría Municipal de Itagüí

Contraloría Auxiliar de Auditoría Fiscal

Itagüí, junio de 2018



CONTRALORÍA MUNICIPAL DE ITAGÜÍ

Contralora Municipal de Itagüí

Manuela Garcés Osorio

Contralora Auxiliar de Recursos
Humanos Físicos y Financieros

Adriana Patricia Grisales Rendón

Contralor Auxiliar de Auditoría
Fiscal.

Zuli Andrea Quiceno Vélez

Contralor Auxiliar de Responsabilidad
Fiscal y Jurisdicción Coactiva

José Fernando Vélez Giraldo

Jefe Oficina Asesora de Control Interno:

Edison Augusto Restrepo Chavarriaga

Auditores

Zuli Andrea Quiceno Vélez

Francisco Javier Ramirez Cadavid



TABLA DE CONTENIDO

INTRODUCCIÓN	5
1 INFORMACIÓN PRESUPUESTAL	6
1.1 PRESUPUESTO INICIAL, ADICIONAL Y DEFINITIVO.....	6
1.2 INGRESOS.....	7
1.2.1 Presupuesto y Ejecución de Ingresos 2017	7
1.2.2 Comparativo Ejecución Presupuestal de Ingresos 2017-2016	8
1.2.3 Indicadores de Ejecución Presupuestal de Ingresos	9
1.3 EGRESOS	9
1.3.1 Presupuesto y Ejecución de Egresos 2017	9
1.3.2 Comparativo Ejecución Presupuestal de Egresos 2017- 2016	12
1.3.3 Indicadores De Ejecución Presupuestal De Egresos	13
1.4 RESULTADO DE LA EJECUCIÓN PRESUPUESTAL	13
2 INFORMACIÓN CONTABLE	14
2.1 BALANCE GENERAL COMPARATIVO 2017-2016	14
2.1.1 Activos.....	15
2.1.2 Activo No Corriente.....	15
2.1.3 Pasivos	15
2.1.4 Patrimonio	16
2.2 ESTADO DE ACTIVIDAD FINANCIERA, ECONÓMICA Y SOCIAL	16
2.3 BALANCE DEL TESORO COMPARATIVO 2017-2016.....	17
2.4 ÍNDICES FINANCIEROS.....	17
3 OTROS FACTORES EVALUADOS	20
3.1.1 Deficit Fiscal	20
3.2 PLANTA DE CARGOS Y CONTRATISTAS	21
3.3 ESFUERZO FISCAL	22
3.4 PASIVOS CONTINGENTES Y EMBARGOS	22
4 CONCLUSIONES	23

INTRODUCCIÓN

Con fundamento en las disposiciones legales contenidas en la Constitución Política, la Ley 42 de 1993, el Decreto 115 de 1996, y el acuerdo 015 de agosto del 2012, La CONTRALORÍA MUNICIPAL DE ITAGÜÍ, analizó el Informe a las Finanzas de la Empresa de Desarrollo local de Itagüí, “ADELI”, para el período comprendido entre enero 01 y diciembre 31 de 2017. El presente informe refleja el resultado de la situación financiera de “ADELI”.

El análisis practicado se efectuó sobre el resultado de la ejecución presupuestal de Ingresos y Egresos, estableciendo un comparativo con la vigencia 2015. Igualmente, se presenta la Información Contable, analizando el Balance General y el Estado de la Actividad Financiera, Económica y Social a diciembre 31 de 2017, así como las notas a los Estados Contables.

Presentamos una información financiera complementaria, importante para el análisis y comprensión de la realidad económica de la Entidad, como el estado de tesorería y el análisis de la capacidad de pago.

Para el estudio y análisis del informe, se tomó como base la Información contable y presupuestal del Sistema Consolidador de Hacienda e Información Financiera Pública Chip.

En consecuencia, el Informe Fiscal y Financiero constituye una fuente permanente de información para la Entidad, y demás entidades públicas, privadas y la comunidad en general.



AGENCIA DE DESARROLLO LOCAL DE ITAGÜÍ

1 INFORMACIÓN PRESUPUESTAL

(Miles de pesos)

1.1 PRESUPUESTO INICIAL, ADICIONAL Y DEFINITIVO

El presupuesto inicial de la entidad para la vigencia fiscal 2017 fue aprobado por valor de \$1,297,963; realizó Adiciones durante el período por \$9,508,314 y reducciones por \$235,000 para un presupuesto definitivo de \$10,571,277.

CONCEPTO	VALOR (\$)	PARTICIPACIÓN (%)
Disponibilidad Inicial	0	0,00
Ingresos Corrientes	10.421.277	98,58
Recursos de Capital	150.000	1,42
Total Presupuesto Ingresos	10.571.277	100

Fuente: CGR Presupuestal vigencia 2017

Elaboró: Contraloría Municipal de Itagüí

Para el presupuesto definitivo de egresos se asignaron recursos así:

CONCEPTO	VALOR (\$)	PARTICIPACIÓN (%)
Gastos de Funcionamiento	1.547.628	14,64
Gastos de Operación	144.537	1,37
Inversión	8.879.113	83,99
Presupuesto de Gastos	10.571.277	100

Fuente: CGR Presupuestal vigencia 2017

Elaboró: Contraloría Municipal de Itagüí

Al comparar el presupuesto definitivo de ingresos frente al de egresos, no se encontró diferencia, es decir el presupuesto se presentó de forma **equilibrada**.

	INGRESOS(\$)	EGRESOS(\$)	DIFERENCIA(\$)
Apropiación Definitiva	10.571.277	10.571.277	0

Fuente: CGR Presupuestal vigencia 2017

Elaboró: Contraloría Municipal de Itagüí



1.2 INGRESOS

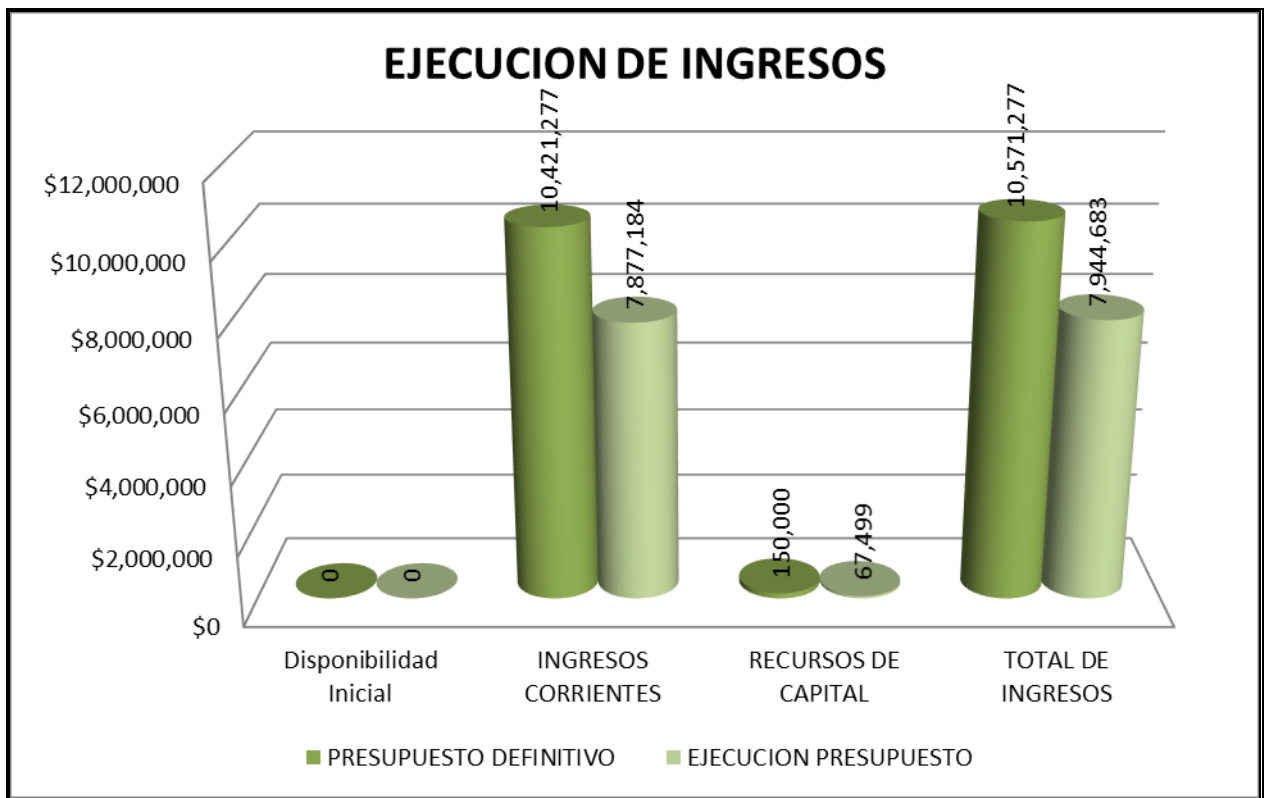
1.2.1 Presupuesto y Ejecución de Ingresos 2017

(Cifras en miles de pesos)

CONCEPTO	PRESUPUESTO DEFINITIVO (\$)	EJECUCIÓN		% PART.
		\$	%	%
Disponibilidad	0	0	100	0,00
Ingresos Corrientes	10.421.277	7.877.184	75,59	99,15
Recursos de Capital	150.000	67.499	45,00	0,85
Total Presupuesto Ingresos	10.571.277	7.944.683	75,15	100

Fuente: CGR Presupuestal vigencia 2017

Elaboró: Contraloría Municipal de Itagüí



Fuente: CGR Presupuestal vigencia 2017

Elaboró: Contraloría Municipal de Itagüí



La ejecución presupuestal de ingresos arrojó el siguiente resultado:

Presupuesto definitivo	\$10,571,277
Recaudos	\$7,944,683
Déficit Presupuestal de Ingresos	-\$2,626,594

Fuente: CGR Presupuestal vigencia 2017

Elaboró: Contraloría Municipal de Itagüí

El resultado obtenido presentó déficit de Ingresos, debido a que los recaudos percibidos no superaron los ingresos proyectados.

La estructura del presupuesto de ingresos fue la siguiente:

Ingresos Corrientes

Con un presupuesto definitivo de \$10,421,277, se ejecutaron recursos por cuantía de \$7,877,184, el 75,59% con una participación del 99,15% en el total recaudado, significando la mayor fuente de ingresos de la Entidad.

En este agregado, Los Ingresos Operacionales, se constituyen en una importante fuente de ingresos para la Entidad con recaudos de \$695,521 un 60,37% del total esperado, representan el 8,83% del recaudo del grupo.

Recursos de Capital

Con un presupuesto definitivo de \$150,000 y ejecución de \$67,499 equivalente al 45,00%; conformados principalmente por otros recursos de capital por \$67,499.

La cuenta Otros Recursos de Capital está compuesto por Recursos del Balance, Rendimientos por Operaciones Financieras \$2,499.

1.2.2 Comparativo Ejecución Presupuestal de Ingresos 2017-2016

(Cifras en miles de pesos)

CONCEPTO	EJECUCIÓN 2017	EJECUCIÓN (\$) 2016	VARIACIÓN	
			\$	%
Disponibilidad Inicial	0	0	0	100,00
Ingresos Corrientes	7.877.184	1.884.671	5.992.512	317,96
No Tributarios	7.877.184	1.884.671	5.992.512	317,96
Recursos De Capital	67.499	1.688	65.811	3.897,79
Otros Recursos De Capital	67.499	1.688	65.811	3.897,79



CONCEPTO	EJECUCIÓN 2017	EJECUCIÓN (\$) 2016	VARIACIÓN	
			\$	%
Total	7.944.683	1.886.360	6.058.323	321,2

Fuente: CGR Presupuestal vigencia 2017

Elaboró: Contraloría Municipal de Itagüí

En el comparativo 2017–2016, se registra un incremento del 321,16%, correspondiente a \$6,058,323.

1.2.3 Indicadores de Ejecución Presupuestal de Ingresos

1.2.3.1 Cumplimiento de los ingresos totales

$$\frac{\text{Valor Recaudado}}{\text{Valor Programado}} \times 100 = \frac{\$7,944,683}{\$10,571,277} \times 100 = 75,15$$

Indica que por cada cien pesos del presupuesto definitivo de ingresos, la Entidad recaudó **\$75.15**, es decir que el recaudo total fue del **75,15%** de los ingresos presupuestados.

1.2.3.2 Cumplimiento de los ingresos no tributarios

$$\frac{\text{Recaudo Ingresos No tributarios}}{\text{Valor Programado}} \times 100 = \frac{\$7,877,184}{\$10,421,277} \times 100 = 75,6\%$$

Indica que por cada cien pesos del presupuesto definitivo de ingresos no tributarios, se obtuvo un recaudo por este concepto de **\$75.59** o sea, que el recaudo de los ingresos no tributarios alcanzó el **75,6%** de lo presupuestado.

1.3 EGRESOS

1.3.1 Presupuesto y Ejecución de Egresos 2017

(Cifras en miles de pesos)

CONCEPTO	PRESUPUESTO DEFINITIVO (\$)	EJECUCIÓN		% PART.
		\$	%	
Funcionamiento	1.547.628	1.263.168	81,62	12,50
Gastos de Operación	144.537	117.595	81,36	1,16
Gastos Inversión	8.879.113	8.724.170	98,25	86,34
Gastos Totales	10.571.277	10.104.933	95,59	100,00

Fuente: CGR Presupuestal vigencia 2017-Elaboró: Contraloría Municipal de Itagüí



Para la vigencia 2017 la Entidad tuvo un presupuesto inicial de egresos de \$1,297,963, con adiciones y reducciones alcanzó un presupuesto definitivo por \$10,571,277. Al finalizar la vigencia se registra una ejecución por \$10,104,933; es decir, que el nivel de cumplimiento de las metas programadas inicialmente se logró en un 95,59%.

La ejecución presupuestal de egresos, presentó el siguiente resultado:

Presupuesto Definitivo	\$10,571,277
Compromisos Netos	\$10,104,933
Superávit Presupuestal de Egresos	\$466,344

Fuente: CGR Presupuestal vigencia 2017

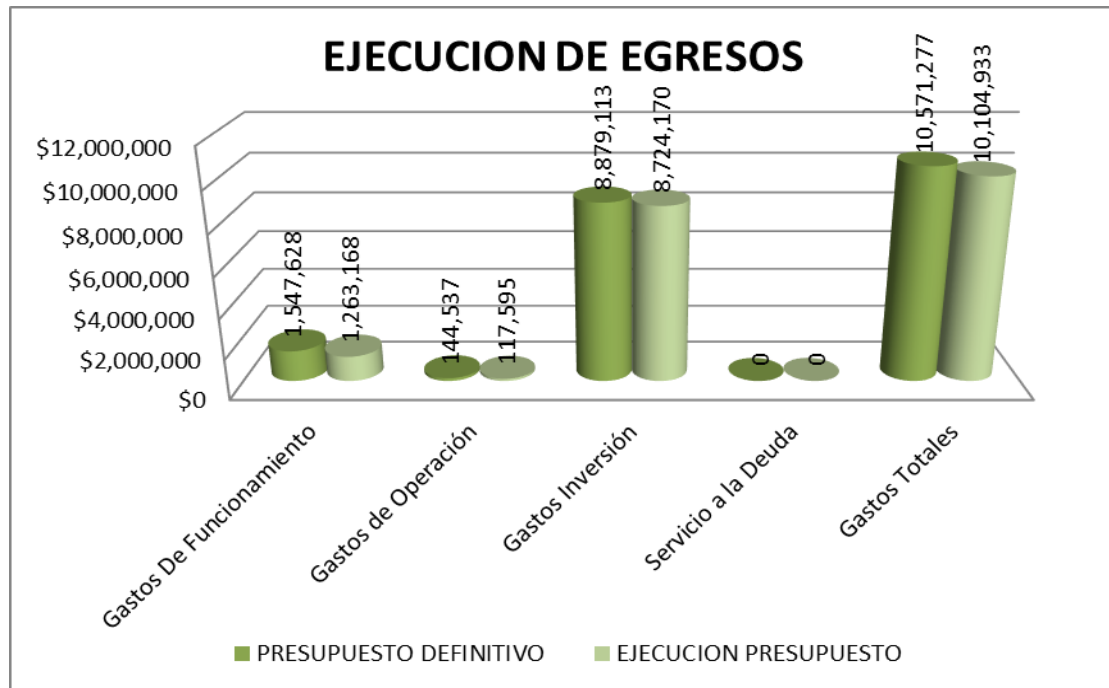
Elaboró: Contraloría Municipal de Itagüí

El resultado obtenido presentó un superávit de Egresos, debido a que las erogaciones realizadas fueron inferiores las apropiaciones definitivas.

La ejecución presupuestal de egresos fue estructurada de la siguiente manera:

Gastos de Funcionamiento

Conformados por un presupuesto definitivo de \$1,547,628, de los cuales se ejecutaron \$1,263,168, que representa un 81,62% de cumplimiento y equivalen al 12,50% de participación dentro del total de egresos. Las cuentas más importantes dentro de este agregado, corresponden a Gastos de Personal en cuantía de \$846,416, con una participación del 67,01%, Gastos Generales por \$412,228, que participan con el 32,63%.



Fuente: CGR Presupuestal vigencia 2017
Elaboró: Contraloría Municipal de Itagüí

Gastos de Operación

Para la vigencia 2017 realizo Gastos de Operación por 117.595, que representaron el 81,36%, del total de gastos, con una ejecución del 1,16%.

Servicio de la Deuda

La Entidad no tiene obligaciones contraídas a través de créditos de deuda pública.

Inversión

Se constituye como un rubro de importancia en el total de egresos de la Entidad. Para la vigencia 2017 presentaron un presupuesto definitivo de \$8,724,170, el 98,25% de cumplimiento y participación en el total de gastos del 86,34%.



INVERSIÓN	PRESUPUESTO DEFINITIVO (\$)	EJECUCIÓN		% PART.
		\$	%	
Infraestructura	3.972.000	3.894.551	98,05	44,64
Recurso Humano	4.757.113	4.741.153	99,66	54,35
Investigación Y Estudio	150.000	88.467	58,98	1,01
Total Inversión	8.879.113	8.724.170	98,25	100

Fuente: CGR Presupuestal vigencia 2017

Elaboró: Contraloría Municipal de Itagüí.

1.3.2 Comparativo Ejecución Presupuestal de Egresos 2017- 2016

(Cifras en miles de pesos)

CONCEPTO	EJECUCIÓN 2017	EJECUCIÓN 2016	VARIACIÓN	
			\$	%
Funcionamiento	1.263.168	789.383	473.785	60,02
Gastos de Operación	117.595	47.238	70.356	148,94
Gastos Inversión	8.724.170	1.886.457	6.837.713	362,46
Gastos Totales	10.104.933	2.723.078	7.381.855	271,08

Fuente: CGR Presupuestal vigencia 2017

Elaboró: Contraloría Municipal de Itagüí

2016–2017, se registra variación de \$7,381,855, correspondiente al 271,08%.

Incidieron en el resultado el aumento en los gastos de funcionamiento por 473.785, el 60,02 con respecto al 2016 y los gastos de inversión que aumentaron 6.837.713, el 362,46

Incidieron en este resultado la variación en los gastos de funcionamiento, en los cuales el gasto de personal pasó de \$706,454 a \$846,416 en la vigencia 2017; los gastos de inversión, los cuales tuvieron un aumento de 362,46% con respecto al año 2016, los Gastos de Operación con una variación positiva de 362.46.



1.3.3 Indicadores De Ejecución Presupuestal De Egresos

1.3.3.1 Financiación del funcionamiento con Ingresos Corrientes

$$\frac{\text{Funcionamiento}}{\text{Total Ingresos Corrientes}} \times 100 = \frac{\$1,263,168}{\$7,877,184} \times 100 = 16,04\%$$

Indica que por cada cien pesos que la Entidad ordenó en el año de análisis con Ingresos Corrientes, para atender funcionamiento destinó \$16.04, igualmente indica que los gastos de funcionamiento participan del total de los ingresos corrientes con el 16,04%.

1.3.3.2 Participación del funcionamiento en los gastos totales

$$\frac{\text{Funcionamiento}}{\text{Ejecucion Total de Gastos}} \times 100 = \frac{\$1,263,168}{\$10,104,933} \times 100 = 12,50\%$$

Establece que por cada cien pesos ordenado en la vigencia, para atender funcionamiento se destinaron \$12.50, es decir, que los gastos de funcionamiento representan el 12,50% del total de gastos.

1.4 RESULTADO DE LA EJECUCIÓN PRESUPUESTAL

(Cifras en miles de pesos)

Situación Presupuestal entre Ingresos y Egresos

Ejecución de Ingresos	\$7,944,683
Ejecución de Egresos	\$10,104,933
Situación presupuestal	-\$2,160,250

Fuente: CGR Presupuestal vigencia 2017

Elaboró: Contraloría Municipal de Itagüí

Resultado de la Ejecución Presupuestal

Déficit presupuestal de ingresos	-\$2,626,594
Superávit presupuestal de egresos	\$466,344
Déficit de ejecución presupuestal	-\$2,160,250

Fuente: CGR Presupuestal vigencia 2017

Elaboró: Contraloría Municipal de Itagüí



Se presenta un déficit de ejecución presupuestal de -\$2,160,250, debido a que son menores los gastos no erogados que los dineros dejados de recibir.

2 INFORMACIÓN CONTABLE

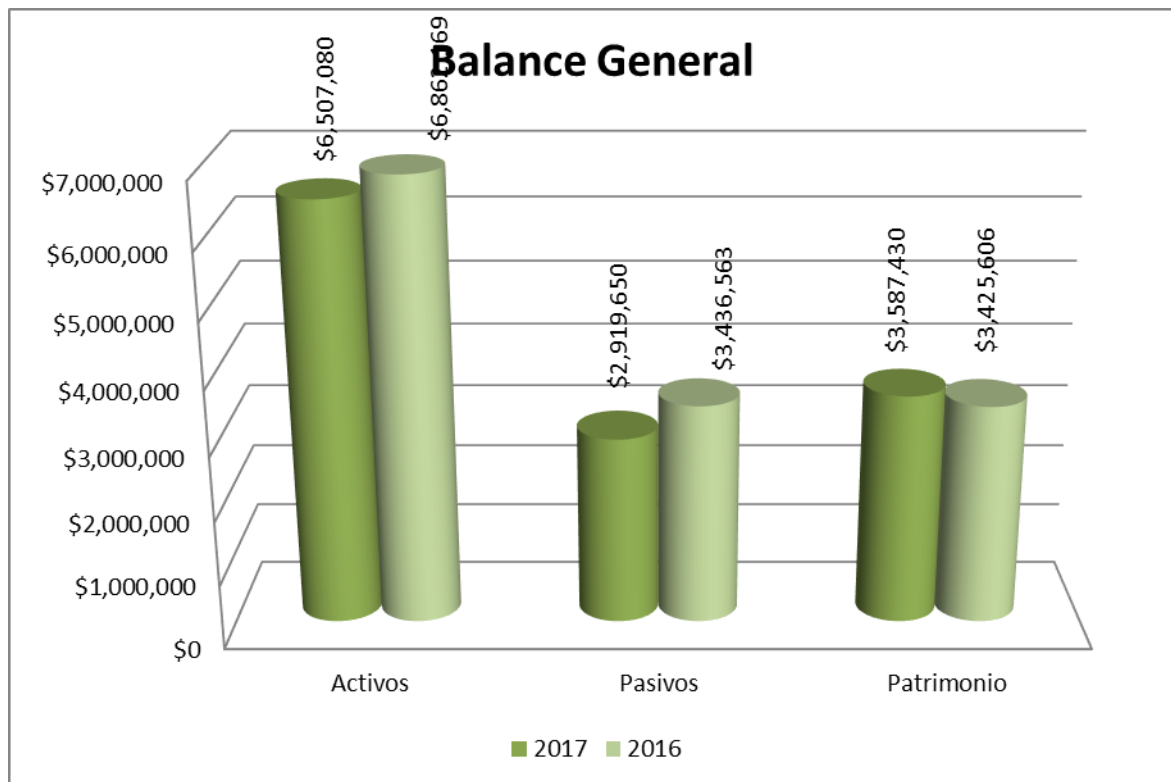
2.1 BALANCE GENERAL COMPARATIVO 2017-2016

(Cifras en miles de pesos)

CONCEPTO	2017 (\$)	2016 (\$)	VARIACIÓN	
			\$	%
Activo	6.507.080	6.862.169	-355.089	94,83
Pasivo	2.919.650	3.436.563	-516.913	84,96
Patrimonio	3.587.430	3.425.606	161.824	104,72

Fuente: Sistema Consolidador de Hacienda e Información Financiera Pública Chip

Elaboró: Contraloría Municipal de Itagüí



Fuente: Sistema Consolidador de Hacienda e Información Financiera Pública Chip

Elaboró: Contraloría Municipal de Itagüí



El total de Activos a diciembre 31 de 2017, ascendió a \$6,507,080, con una disminución de -\$355,089, el 94,83% con respecto al período anterior. Para la vigencia 2017 su estructura financiera, está representada en el 45% con los Pasivos y el 55% con el Patrimonio.

2.1.1 Activos

2.1.1.1 Activo Corriente

Para el 2017 representa el 57,96% del total de Activos con variación-\$235,971, el 94,11%, pasando de \$4,007,312 en el 2016 a \$3,771,341 en el 2017. Conformado principalmente por el grupo Efectivo con \$376,213; el grupo Deudores \$3,395,128.

2.1.2 Activo No Corriente

Su participación en el total de Activos es del 42,04%; registra una variación de -\$119,118, el 95,83% al pasar de \$2,854,857 en el 2016 a \$2,735,739 en el 2017.

Esta variación obedece principalmente al comportamiento en cada uno de los grupos que lo componen, donde sobresalen los grupos Propiedad, Planta y Equipo cuyo valor fue \$6,114 y el grupo Otros Activos que ascendieron en la vigencia 2017 a \$2,729,625.

2.1.3 Pasivos

El Pasivo, registra un saldo al término de la vigencia 2017 de \$2,919,650, una disminución en -\$516,913, es decir el 84,96% con respecto a la vigencia anterior.

El Pasivo Corriente representa el 100,00% del total de Pasivo, que presenta una disminuyó de -\$516,913, el 84,96% en el 2017 con respecto al período anterior. Influyó en el resultado la variación de las cuentas que lo conforman, entre ellas las Cuentas por Pagar las cuales pasaron de \$3,233,524 en el 2016, a \$2,779,334 en el 2017, es decir el -14,05% de variación.



2.1.4 Patrimonio

El Patrimonio, aumentó en \$161,824, el 104,72%, al pasar de \$3,425,606 en el 2016 a \$3,587,430 en el 2017, donde influyó entre otros las variaciones en las cuentas que conforman el Patrimonio.

2.2 Estado de Actividad Financiera, Económica y Social

(Cifras en miles de pesos)

Concepto	2017 (\$)	2016 (\$)	Variación	
			\$	%
Ingresos Operacionales	1.832.164	1.190.388	641.776	53,91
Gastos Operacionales	1.235.876	890.798	345.078	38,74
Superávit Operacional	596.289	299.590	296.699	99,04
Otros Ingresos	328	1.707	-1.379	-80,78
Otros Gastos	35.789	105.007	-69.218	-65,92
Superávit del Ejercicio	146.422	148.057	-1.635	1,10

Fuente: Sistema Consolidador de Hacienda e Información Financiera Pública Chip

Elaboró: Contraloría Municipal de Itagüí

Los resultados del ejercicio financiero durante la vigencia fiscal del un superávit, inferior al obtenido en el 2016 en -\$1,635 que equivale al 1,10%.

El resultado obtenido se debió principalmente a los comportamientos que se evidenciaron en los siguientes ítems:

Los Gastos Operacionales con \$1,235,876, presentaron un aumento de \$345,078, el 38,74%, al pasar de \$890,798 en el 2016 a \$1,235,876 en el 2017

Los Ingresos Operacionales con \$1,832,164, con variación positiva de \$641,776, el 53,91%, con relación al 2016.

Otros ingresos con \$328 presentaron variación de -\$1,379 el -\$80.78, con respecto al 2016



2.3 Balance del Tesoro Comparativo 2017–2016

(Cifras en miles de pesos)

CONCEPTO	2017 (\$)	2016 (\$)	VARIACIÓN	
			\$	%
Activo Corriente	3.771.341	4.007.312	-235.971	-5,89
Pasivo Corriente	2.919.650	3.436.563	-516.913	-15,04
Disponibilidades	851.691	570.749	280.942	49,22

Fuente: Sistema Consolidador de Hacienda e Información Financiera Pública Chip

Elaboró: Contraloría Municipal de Itagüí

Las disponibilidades de la Entidad, para cubrir sus obligaciones corrientes, tienen una variación en el 2017 con respecto al 2016, por un valor de \$280,942; es decir que la situación de liquidez financiera fue superior para esta vigencia.

2.4 Índices Financieros

Liquidez

Razón Corriente

$$Razon\ Corriente = \frac{Activo\ Corriente}{Pasivo\ Corriente} = \frac{3.771.341}{2.919.650} = 1,29$$

Indica que por cada peso que la Entidad les adeuda a terceros en el corto plazo, este posee, en sus activos corrientes, \$1.29 para respaldarlo.

Capital de trabajo

$$Activo\ Corriente - Pasivo\ Corriente = \$3,771,341 - \$2,919,650 = 851.691$$

Establece que la Entidad después de cancelar sus Pasivos de corto plazo cuenta con capital de trabajo de \$851,691.



Rentabilidad

Rentabilidad del Activo

$$\frac{\text{Excedentes del Ejercicio}}{\text{Activos}} \times 100 = \frac{\$146,422}{\$6,507,080} * 100 = 2,25\%$$

Indica que los activos de la Entidad generan rentabilidad del 2,25%.

Rentabilidad del Patrimonio

$$\frac{\text{Excedentes del Ejercicio}}{\text{Patrimonio}} \times 100 = \frac{\$146,422}{\$3,587,430} = 4,08\%$$

Significa que el patrimonio de la Entidad obtuvo rendimiento del 4,08%.

Endeudamiento

Índice de Endeudamiento

$$\frac{\text{Pasivo Total}}{\text{Activo Total}} \times 100 = \frac{\$2,919,650}{\$6,507,080} \times 100 = 44,87\%$$

Significa que, por cada cien pesos, que la entidad posee en activos, \$44.87, corresponden a acreedores.

Concentración Endeudamiento a Corto Plazo

$$\frac{\text{Pasivo Corriente}}{\text{Pasivo Total}} \times 100 = \frac{\$2,919,650}{\$2,919,650} \times 100 = 100,00\%$$

Por cada cien pesos, que la Entidad tiene con terceros, \$100, tienen vencimiento corriente, o sea, que el 100,00% de los pasivos con acreedores tienen vencimiento menor a un año.



Solvencia

$$\frac{\text{Patrimonio}}{\text{Pasivo Total}} \times 100 = \frac{\$3,587,430}{\$2,919,650} \times 100 = 122,87\%$$

Establece que, por cada cien pesos, que adeuda la Entidad, éste cuenta con recursos en el patrimonio por \$123 como respaldo, es decir, que la deuda está respaldada en un 122,87%.



3 OTROS FACTORES EVALUADOS

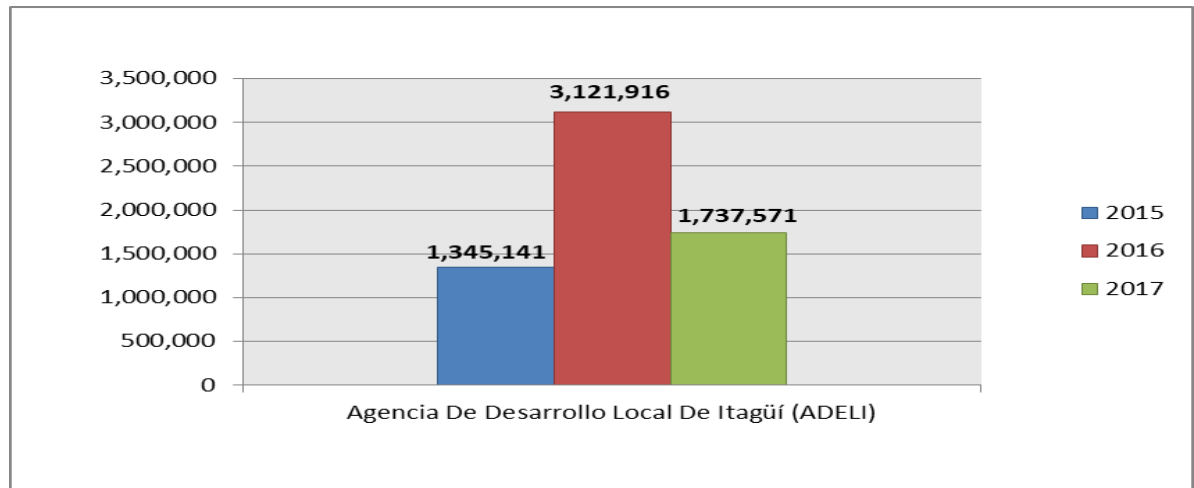
3.1.1 DEFICIT FISCAL

Verificada la información sobre déficit fiscal acumulado, se encontró que la Agencia de desarrollo Local de Itagüí, a 31 de diciembre de 2017 presenta déficit por \$1.737.571.622, presentados en Cuentas por Pagar Bienes y Servicios, y Compromisos Convenios.

DEFICIT FISCAL 2017	
CONCEPTO	VALOR
Cuentas por pagar Bienes y servicios	349,796,410
Compromisos convenios	1,768,288,523
Saldo en bancos	380,513,311
TOTAL DEFICIT	1,737,571,622

Fuente: Agencia de desarrollo Local de Itagüí
Elaboró: Equipo Auditor

COMPORTAMIENTO DEL DEFICIT FISCAL			
	2015	2016	2017
Agencia De Desarrollo Local De Itagüí (ADELI)	1,345,141	3,121,916	1,737,571



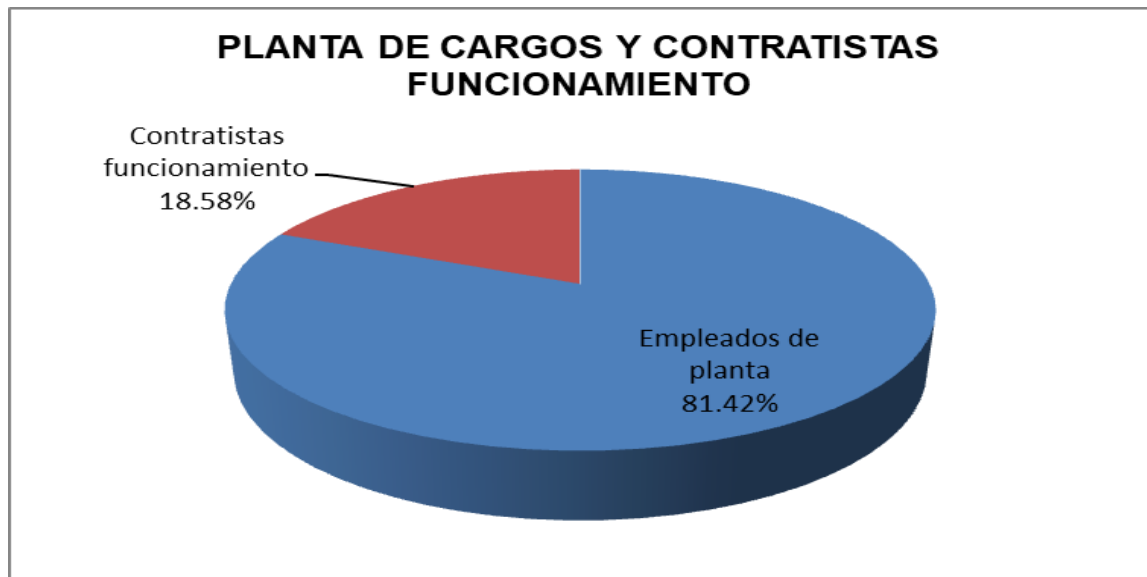


3.2 PLANTA DE CARGOS Y CONTRATISTAS

Analizada la planta de cargos de la Entidad y los costos por concepto de nómina, se establece que la entidad tiene 13 funcionarios pagados con funcionamiento y 33 contratos de prestación de servicios que realizan actividades relacionadas con el funcionamiento.

PLANTA DE CARGOS Y CONTRATISTAS			
CARGO	CANTIDAD	VALOR POR AÑO	%
Empleados de planta	13	644,560,388	81.42
Contratistas funcionamiento	8	147,112,999	18.58
TOTAL	21	791,673,387	100.00

Fuente: Agencia de desarrollo Local de Itagüí
Elaboró: Equipo Auditor



El costo en la planta de cargos está representado por los empleados de planta con el 81.42%, seguido por los contratistas de prestación de servicios de apoyo por el rubro de funcionamiento con el 18.42%.



La Agencia de desarrollo Local de Itagüí, no tiene pago de pensiones o mesada pensionales a su cargo; ya que ésta entidad fue creada el 23 de octubre de 2012, mediante Decreto N° 1309.

3.3 ESFUERZO FISCAL

La Agencia de desarrollo Local de Itagüí en la cuenta de los Deudores, está saneada, ya que estos registros corresponden a las transferencias que les realiza el Municipio, para el desarrollo de su cometido.

3.4 PASIVOS CONTINGENTES Y EMBARGOS

Analizada la información suministrada por la Agencia de desarrollo Local de Itagüí no cuenta con procesos de demandas en contra.



4 CONCLUSIONES

Acorde con la verificación realizada, se encontró que Agencia de desarrollo Local de Itagüí tiene déficit fiscal acumulado en cuantía aproximada a \$1.737.571.622.

No se trasladan los recaudos a favor del municipio de Itagüí por concepto de las estampillas, de acuerdo al Estatuto Tributario Municipal, Acuerdo 030 de 2012.